



Vitalsénior

GRUPO VITALINO

CATÁLOGO

CUIDADOS INFANTIS
CUIDADOS SÉNIORES
CUIDADOS CONTINUADOS

Grupo Vitalino S.A.
Rua das Tulipas, 170 | 4510-679 Fânzeres
(GDM) Portugal

Tel +351 224 664 880
Fax +351 224 832 202

Web www.grupovitalino.pt
Email geral@grupovitalino.pt



ÍNDICE

Cuidados Continuados	4	Esfigmomanómetros	33
Mobiliário Hospitalar	5	Oxímetros	34
Aspiradores de Secreções	9	Consumíveis	35
Desfibrilhadores	10	Fraldas de Incontinência	36
Monitores Sinais Vitais	11	Fraldas Cueca	37
Almofadas em Gel	12	Absorventes Incontinência	38
Cuidados Seniores	13	Resguardos	39
Mobiliário Geriátrico	14	Crems de Massagem/Tratamento	40
Colchões Anti Escaras	17	Cuidados Diários	43
Posicionamento	18	Cuidados Infantis	46
Cadeiras de Rodas Simples	19	Tetinas Silicone	47
Cadeiras de Rodas Eléctricas	20	Biberões	47
Auxiliares de Marcha	21	Termómetro Água	48
Ajudas de Transferência	24	Alimentação	48
Elevadores de Transferência	25	Esterilização	48
Ajudas Diárias	27	Termómetros	49
Ajudas de Vestir	27	Nebulizadores	50
Ajudas para o Banho	27	Balanças	51
Engrossadores	27	Craveiras	52
Talheres	28	Mobiliário Pediátrico	53
Pratos	28	ÍNDICE REMISSIVO	54
Copos	28		
Ajudas Sanitárias	29		

Cuidados Continuados

Mobiliário Hospitalar

André

Ref. JMS CM.6140

Cama hospitalar eléctrica em epoxy, modelo André, especialmente desenhadas para o internamento de doentes em hospitais, enfermarias de cuidados intensivos e em serviços médicos.

Características:

- Altura regulável
- Equipada com a função CPR
- Cabeceiras em tubo inox e painel em compacto fenólico
- Acabamento da estrutura: desengorduramento e tratamento da superfície e pintura epoxy
- Rodas de 150mm com travão central
- Preparada para receber grades laterais

Dimensões: 2180x980x(410 a 790) mm

Peso total da cama: 127 Kg

Peso máximo do paciente 270 kg

Origem: Nacional



Harmony

Ref. ORT 55 CM 3 HA

Harmony, cama hospitalar recomendada para uso em unidades de cuidados intensivos e outros serviços com risco bacteriológico elevado. Com componentes adequados ao meio hospitalar, de fácil limpeza e higienização.

Somier de 4 planos articulado, disponível com articulação manual e eléctrica, com pernas ou com carro de elevar ou carro trendelemburgo e anti-trendelemburgo. Com baixo nível de ruído, excelente resistência ao desgaste e boa protecção contra a oxidação.

Cama configuração standard:

- Somier eléctrico com 4 planos
- Cab/pes. em resina fenólica (2 modelos disponíveis)
- Patas com rodas (2 c/ travão)

Dimensões (sem grades): 212x99 cm

Dimensões somier: 199x89 cm

Peso máximo do paciente 150 kg

Origem: Nacional



Andreia

Ref. JMS CM.6100

Cama hospitalar eléctrica de colunas, modelo Andreia, desenhada para o internamento de doentes em hospitais, enfermarias de cuidados intensivos e em serviços médicos.

Características:

- Altura regulável
- Leito e cabeceiras em ABS ou compacto fenólico
- 4 secções
- Com tren e antitrendelenburg
- Rodas 150mm com travão central
- Preparada para receber grades laterais

Dimensões: 2300x980x(400 a 800) mm

Peso total da cama: 155 Kg

Peso máximo do paciente 270 kg

Origem: Nacional



Pride

Ref. ORT 55 CM 3 PR

Pride, cama hospitalar recomendada para uso em unidades de cuidados intensivos e outros serviços com risco bacteriológico elevado. Com componentes adequados ao meio hospitalar, de fácil limpeza e higienização.

Somier de 4 planos articulado, disponível com articulação manual e eléctrica, com pernas ou com carro de elevar ou carro trendelenburg e anti-trendelenburg. Com baixo nível de ruído, excelente resistência ao desgaste e boa protecção contra a oxidação.

Cama configuração standard:

- Somier eléctrico com 4 planos
- Cab/pes. em ABS
- Patas com rodas (2 c/ travão)

Dimensões (sem grades): 236x106 cm

Dimensões somier: 199x89 cm

Peso máximo do paciente 150 kg

Origem: Nacional



Mesa de Cabeceira Hospitalar

Ref. JMS ME.1814

Mesa cabeceira hospitalar em compacto fenólico.

Estrutura em chapa de aço, pintura EPOXY, com tampo, portas do cacifo e frente da gaveta em compacto fenólico, suporte para garrafas e revistas, com abertura dos 2 lados.

Dimensões: 385x530x870 mm

Peso: 25 kg

Origem: Nacional



Mesa de Comer no Leito

Ref. JMS ME.1827

Mesa de comer no leito em compacto fenólico com amortecedor a gás.

Estrutura em tubo de aço, pintura EPOXY, com tampo em compacto fenólico, e pé em forma de U, regulável em altura com mola a gás.

Dimensões: 900x420x820 mm

Peso: 14 kg

Origem: Nacional



Mesa de Cabeceira com Leito

Ref. ORT 55 ME R CA

Mesa de cabeceira em resina fenólica 2 frentes, com mesa de comer no leito, 1 gaveta e 1 porta.

Dimensões: 385x530x870 mm

Peso: 25 kg

Origem: Nacional





Cadeira de Repouso

Ref. JMS ME.1360

Cadeira de repouso concebidos para o repouso de utentes na posição de sentado ou deitado.
Estrutura em epoxy com rodas.
Costas reclináveis e braços reguláveis.
Com apoio de pernas e pés.

Peso: 32 kg

Origem: Nacional

Sofá Oriental

Ref. ORT 58 SF N OR

Estrutura em tudo redondo de aço 30X1,5 mm Na base e 22x1,25 mm no encosto, com reforço lombar.
Elementos protegidos contra a oxidação, com formas arredondadas sem cantos nem arestas.
Encosto reclinável até 165° através de um actuador a gás com uma força de 500Nw.
Apoio de braços reguláveis em altura até a altura do assento favorecendo a entrada e saída do paciente da poltrona.
Apoio de pés reclinável através de um actuador com uma força de 200Nw.
Rodas de Ø125mm com sistema de travão em duas das rodas.

Peso: 180kg

Origem: Nacional



Cadeira de Descanso

Ref. JMS CD.1313

Cadeira de descanso com apoio de braços rebatíveis.
Estrutura em epoxy.
Costas reclináveis e braços rebatíveis.
Com apoio de pernas.

Peso: 25,5 kg

Origem: Nacional

Aspiradores de Secreções

Aspimed 1.5

Ref. MOR LTA150

Concebido para ambulatório.

Características técnicas:

- Compressor: bomba dupla
- Fluxo de ar: 22 l/mn
- Nível de ruído: 55 dB
- Dimensões: 39x10x24 cm
- Peso: 4,5 kg
- Utilização contínua
- Alimentação a bateria interna recarregável.
- Alimentação ao isqueiro do carro/ambulância.

Mala de transporte incluída.

Origem: Itália



Aspimed 2.3

Ref. MOR LTA270

Aspirador de secreções para pequena cirurgia, facilmente transportável, leve, resistente graças ao compressor rotativo de 2 pistons e capacidade de aspiração de 40 l/min.

Características técnicas:

- Vaso de 1 litro
- Uso contínuo: 120min.
- Aspiração máxima: 0.80 bar
- Peso: 3,6 kg
- Consumo : 107 W/h

Origem: Itália

Aspimed 3.3

Ref. MOR LTA331

Aspirador cirúrgico facilmente transportável graças às 4 rodas anti estáticas de grande dimensão, sendo duas com travão, e da pega (asa) ergonómica.

- Alimentação: 220 V
- Frequência: 50 Hz
- Potencia absorvida: 200 VA
- Sucção máxima: -0,8 bar
- Fluxo máximo de aspiração: 60 l/mn
- Peso: 17 Kg
- Dimensões: 60x46x42 cm

Completo com:

Filtro anti bacteriano e hidrofóbico, regulador de aspiração, 2 entradas para os depósitos, vacuometro de 0 a -1 bar, 2 depósitos com 2 litros com tampa e válvula que previne que o líquido ou secreções cheguem à bomba, tubos de silicone e conectores para os tubos e com comando a pedal.

Origem: Itália



Desfibriladores



Fornecido com:

- 1 desfibrilador CU-ER1
- 2 embalagens de eléctrodos
- 1 cabo de rede
- 1 adaptador de corrente e carregador de bateria
- 1 bateria NI-Mh de longa duração (incluída no equipamento)
- Manual de instruções e cartão de referência

Lifegain CU-HD1

Ref. QUI CU-HD1

Desfibrilador com packing externo, modelo CU-HD1, com as seguintes características:

- DISPLAY - Tamanho do LCD: 152x91 mm (7 polegadas) ; Tipo: TFT Colorido; Resolução: 800x480 pixels; Tempo da Curva: 5 seg. (ECG)
- DESFIBRILHADOR - Duração: Ligados à rede: menos de 5 seg. a 200 Joules; Bateria: menos de 7 segundos a 200 Joules
- MODO AED - Potência: 200 J; Choque Efectuado: com desfibrilação multifunções (almofadas); Voz e anúncios de texto: eles guiam o usuário através do protocolo via eléctrodos de desfibrilação multifuncional
- MODO MANUAL - Potência (seleccionável): 1 ~ 10J, 15J, 20J, 30J, 50J, 70J, 100J, 120J, 150J, 170J, 200J; Choque efectuado: pás externas (incluindo pás pediátricas)/pás internas; Dimensões: 318x208x355 mm
- MONITORIZAÇÃO DE ECG - Entrada: cabo de três derivações (padrão): I, II, III; Cabo de 5 de chumbo (opcional): I, II, III, aVR, aVL, aVF, V; Cabo ou falha: mensagem "Erro Cabo" e linha tracejada na tela se um eléctrodo ou cabo está desconectada; Frequência cardíaca: 15-300 bpm (\pm 3lpm); Tamanho ECG: 5, 10, 20, 40 mm/mV e ganho de auto; Frequência cardíaca/Alarme de Arritmias: FC, Assístolia VFIB, VTACH
- ECG DE 12 DERIVAÇÕES - Entrada: Leva a cabo 10: I, II, III, aVR, aVF, V1, V2, V3, V4, V5, V6; Display: visualização no ecrã de todas as 12 derivações simultaneamente
- OXIMETRIA DE PULSO SpO2 - Saturação: 70 ~ 100% (\pm 3 dígitos); Alarme SpO2: menos do que o padrão mínimo e superior parâmetro máximo
- FONTE DE ALIMENTAÇÃO - Bateria: Lithium Polymer; Tipo: 14.8V 3AH (recarregável)

Dimensões: 318 x 208 x 355

Peso: 5 Kg

Origem: Coreia

Paramedic CU-ER1

Ref. QUI CU-ER1

Desfibrilador automático e bifásico, modelo CU-ER1, concebido para um uso simples e rápido em situações de emergência.

Dispõe de um software interactivo em português que permite a visualização no ecrã do sinal de ECG, que activa automaticamente a carga do desfibrilador e possui ainda ajuda de voz para os passos seguintes que devem ser tomados.

Características:

- LCD 4" (320x240) interactivo de alta resolução
- Velocidade de varrimento: 25 mm/seg. nominal
- Tempo de visualização: 4 seg.
- Visualização de ECG no ecrã
- Sistema de ajuda no ecrã
- Portátil, com bateria recarregável e também com ligação à tomada através de cabo de alimentação
- Sistema de ajuda por voz em português
- Gravação simultânea através de pc-cards amovíveis
- Conexão RS232 para aviso aos sistemas de emergência médica
- Configuração personalizada da descarga

Origem: Coreia



- Capacidade: mínimo de 100 descargas de 200J (bateria totalmente carregada)
- Desfibrilador/monitor da unidade.
- SpO2 módulo da Nellcor. Set (MP100, sonda adulto dedo e cabo de extensão)
- Forma de onda bifásica
- Módulo pacemaker
- Pás externas adulto e pediátricas reutilizáveis
- Cabo ECG de 3 derivações
- Cabo paciente ECG 10 (12 ECG)
- Eléctrodos de ECG.
- Conjunto de adaptador para adultos e lâminas descartáveis
- SMPS e cabo de alimentação (adaptador AC)
- Bateria interna recarregável (Lítio Polímero) para um mínimo de 100 descargas (200 J)
- Impressora incorporada
- Gel condutor
- Manual Técnico

Monitores Sinais Vitais

BM1

Ref. BN BM1

Monitor de Sinais Vitais, modelo BM1, com as seguintes características:

- Portátil com ecrã TFT de 4,3" a cores e de alta resolução
- Dimensões e peso: 60mm espessura / 1Kg
- Adaptável a um suporte IV
- 4,5 Horas de funcionamento a bateria (recarregável Li-ion)
- Modo de monitorização e Spot Check
- Parâmetros: SpO2, TA, Sistólica e Diastólica, EtCO2, FICO2, Temperatura
- Gráfico com duas formas de onda visíveis: SpO2 e EtCO2
- Velocidade de varrimento: 6.25, 12.5, 25.50mm/seg
- Indicadores sonoros: alarme (3 níveis de prioridade), SpO2, nível de bateria
- Wireless LAN disponível
- Inclui: Sensor SpO2 e cabo de extensão para braçadeira SpO2 de adulto e cabo de extensão para NIBP

Origem: Alemanha



BM3 Plus

Ref. BN BM3PLUS

Monitor de Sinais Vitais, modelo BM3 Plus, com as seguintes características:

- TA, ECG, RESP, SpO2, NIBP e temperatura
- Análise de Arritmia e segmento ST: VTAC, VFIB, ASYSTOLIC
- Detecção de pacemaker indicada na derivação ECG
- Impressora incorporada de 58mm e alarme luminoso claramente visível
- Ecrã TFT de 8,4" a cores e de alta resolução
- Funcionamento a bateria ou alimentação de rede
- Informação de 24 horas e de alarmes armazenadas em memória interna
- Possibilidade de utilização desde neonatos a adultos
- Ligação DC directa durante transporte em veículo
- Actualizações regulares do software interno através da internet
- Até 3 formas de onda em simultâneo (ECG, SpO2 e RESP)
- Indicação do nível de bateria ; Tipo de bateria: Ni-MH
- Tempo de utilização com bateria: cerca de 2 horas
- Alimentação: DC18V; Peso: 3,1Kg; Dimensões: 24x25x16 cm
- Acessórios incluídos: cabo paciente 3 derivações + 10 Eléctrodos, tubo NIBP 10m, abraçadeira de adulto, cabo sensor SpO2, adaptador DC

Origem: Alemanha

BM5

Ref. BN BM5

Monitor de Sinais Vitais, modelo BM5, com as seguintes características:

- TA, ECG, NIBP, SpO2, RESP, 2 x Temperatura e 2 x IBP
- Análise de Arritmia e segmento ST: VTAC, VFIB, ASYSTOLIC
- Detecção de pacemaker indicada na derivação ECG
- Impressora incorporada de 58mm e alarme luminoso claramente visível
- Ecrã TFT de 10,4" a cores e de alta resolução
- Funcionamento a bateria ou alimentação de rede
- Bateria de lítio: duração de cerca de 3 horas com indicação do nível de bateria
- Periférico output VGA que liga directamente a um monitor externo
- Informação de 24 horas e de alarmes armazenadas em memória interna
- Possibilidade de utilização desde neonatos a adultos
- Ligação DC directa durante transporte em veículo
- Actualizações regulares do software interno através da internet
- Preparado para utilização em Wireless Lan
- Até 6 formas de onda em simultâneo (2xECG, SpO2, RR ou ETCO2, IBP x 2)
- Acessórios incluídos: cabo paciente 5 derivações + 10 Eléctrodos, tubo NIBP 10m, abraçadeira de adulto, cabo sensor SpO2, adaptador DC.
- Peso: 4 Kg ; Dimensões: 27x25x18 cm

Origem: Alemanha



Almofadas em Gel



Quadrada

Ref. DV 05.00.S203A

Desenhada para pacientes na posição prono e especificamente para operações cirúrgicas de longa duração.
Dimensões: 22x24x8,5 cm

Origem: Itália

Redonda

Ref. DV 05.00.S204

Dimensões: Ø externo = 20 cm; Ø interno = 8 cm


Espessura: 5 cm

Peso: 1,2 Kg

Protege e suporta anatomicamente a cabeça.

Desenhado especificamente para intervenções cirúrgicas, como por exemplo plásticas e operações oftalmológicas.

Origem: Itália



Tipo Ferradura

Ref. DV 05.00.S205

Dimensões: Ø externo = 22 cm; Ø interno = 8 cm

Espessura: 5 cm

Peso: 1,2 Kg

Ideal para pacientes em posição prono e lateral

Origem: Itália

1/2 Rolo

Ref. DV 05.00.S207

Ideal para apoiar os membros, tórax, para afastar as pernas durante uma intervenção cirúrgica, etc.

Disponível nas dimensões:

- 40x16x13 cm
- 40x16x10 cm

Origem: Itália



Cuidados Seniores



Mobiliário Geriátrico



Cama Eléctrica Sonata

Ref. INV 1510781

Sonata com estrado eléctrico de 3 secções, ripas de madeira, pernas com rodízios 100 mm com travão, cabeceiras Vibeke.
O estrado desmontável em 2 partes, as pernas e cabeceiras fáceis de colocação, asseguram a possibilidade da cama Sonata poder ser montada por uma pessoa sozinha
Comando eléctrico com 1 função eléctrica para estrado com 3 secções.
Ângulo de articulação dos joelhos: 0 a 30°
Elevação dos pés: 15° máximo
Colchão, pendural guardas fornecidos opcionalmente.
Dimensões: 90x208x49 cm
Peso máximo do paciente: 170 Kg

Origem: Nacional

Cama Victory

Ref. ORT 58CM3VT*

Cama articulada eléctrica e elevatória em faia.

Apresenta uma estrutura em aço epoxy 60x301,5 mm.
Somier triplicado com 3 corpos articulados e um fixo, com régua em polímero de fibra que permitem fácil desinfecção e reduzem riscos bacteriológicos.
Linha modular que permite converter uma cama eléctrica em cama com carro de elevação consoante as necessidades do utilizador.

Peso máximo do utilizador: 150 kg
Potência: 50 Watts
3 Motores Eléctricos: 6000 N
Sistema eléctrico de baixa tensão: 24V

Origem: Nacional



Cama Manual Articulada

Ref. JMS CM.6002

Estrutura em tubo de aço, pintura epoxy, estrado de 4 planos com 3 articulações, leito em régua de madeira, 4 rodas sendo 2 com travão, com cabeceiras e guardas em madeira de faia.

Dimensões: 1960x1020x500 mm
Peso: 75 kg

Origem: Nacional



Mesa de Leito

Ref. JMS ME..1825

Características:

- Estrutura em tubo de aço
- Pintura epoxy
- Composta por 2 tampos em faia reguláveis em altura sendo 1 fixo e 1 inclinável
- Base assente em 3 rodas sem travão
- Peso: 10,2 Kg
- Dimensões: 1000x400 mm
- Altura regulável: 800 a 1200 mm

Origem: Nacional



Mesa de Cabeceira

Ref. JMS ME.1805

Mesa de cabeceira em epoxy.

Dimensões: 390x540x875 mm
Peso: 26 kg

Origem: Nacional



Cómoda

Ref. JMS AR.1160

Roupeiro em melamina faia com 4 gavetas.

- Dimensões: 450x1000x850 mm
- Peso: 66 Kg

Origem: Nacional



Roupeiro

Ref. JMS AR.1150

Roupeiro em melamina faia com 2 gavetas exteriores.

- Dimensões: 520x1000x2000 mm
- Peso: 95 Kg

Origem: Nacional





Cadeirão

Ref. JMS CM.1330

Cadeirão em napa e estrutura em epoxy com costa alta e braços fixos.

- Dimensões: 700x700x1030 mm
- Peso: 18 kg

Origem: Nacional

Poltrona Exotic

Ref. ORT 58SFNEX*

Poltrona de conforto para uso domiciliário, lares e em hospitais.

Com linhas tradicionais e arredondadas este modelo com encosto de cabeça incorporado possui um assento com napa em MF removível, permitindo substituir a almofada interior por almofada de posicionamento.

- Estável em todas as posições
- Braços fixos
- Dimensões: 116x69x80 cm (A x L x P)

Modelos disponíveis:

- Manual s/ rodas - Ref. ORT 58SFNEXSRMN
- Manual c/ rodas - Ref. ORT 58SFNEXCRMN
- Eléctrico s/ rodas - Ref. ORT 58SFNEXSRAE
- Eléctrico c/ rodas - Ref. ORT 58SFNEXCRAE
- Eléctrico c/ elevação - Ref. ORT 58SFNEXSREL

Origem: Nacional



Maple Relax

Ref. JMS CM.1310

Maple relax articulado.

Estrutura em tubo de aço, pintura epoxy, forrado a napa, com apoio de pés. Regulável em várias posições

- Dimensões: 950x700x100 mm
- Peso: 35 kg

Opção com rodas: Ref. JMS CM.1315

Origem: Nacional

Colchões Anti Escaras

Domus

Ref. MOR LAD662

Para uso domiciliário.

A pressão alternada nos pontos de contacto com a epiderme proporciona uma ligeira massagem que permite um bom fluxo sanguíneo e uma boa oxigenação da pele, prevenindo a formação de escaras.

A pressão pode ser regulada de acordo com o peso do paciente.

O colchão em PVC é à prova de furo, composto por 130 células com 6,4cm de altura, particularmente confortável é fixado à cama através de um alongamento do colchão nas partes inferior e superior.

Todos os componentes do colchão são laváveis.

A bomba pode ser colocada aos pés da cama com um gancho.

Dimensões do colchão: 240 x 105 cm

Peso máximo suportado: 100 kg

Alimentação: 230 VAC

Origem: Itália



Excell 4000

Ref. MOR LTM663

Colchão anti-escaras e compressor de pressão alterna série Excell com as seguintes características:

- Pressão de 55 a 105 mmHg
- Saída do ar: 5/6 l/min
- Ciclo: 6 mn
- Dimensões do compressor: 24x13x10 cmh
- Peso: 1,6 Kg
- Dimensões do colchão: 200x87x10 cm
- Células, base e material de cobertura: Nylon + PU
- Peso máximo suportado: 100 kg

Origem: Itália

Supra 5000

Ref. MOR LTM605

Colchão anti-escaras SUPRA 5000 com as características:

- Pressão: 30~80mmHg
- Saída do ar: >4l/mn
- Ciclo: ~9 mn
- Dimensões do compressor: 30x9,5x19 cm
- Alarme de pressão baixa
- Ligações CPC
- Dimensões do colchão: 200x82x12,7 cm
- Peso: 4 Kg
- Cobertura, células e base: Nylon + PU
- 17 células com 12,7cm de altura
- Número de células com buracos: 8 Válvulas CPR
- Peso máximo suportado: 140 Kg

(Não fornecido com cama)

Origem: Itália



Posicionamento



Almofada Postural

Ref. ORT 74ALPOAPDEI

Almofada postural apoio deúbito para ombros, ancas e joelhos, ideal quando o utilizador não tem capacidade para se mudar de decúbito sozinho ou quando a situação clínica não o permite. Pode ser aplicada no decúbito lateral tornando-a muito confortável.

Exterior da almofada em material bielástico é impermeável aos líquidos e permeável ao ar, de fácil higienização.

Interior em flocos de látex, material que permite uma excelente ventilação, hipoalergénico e que impede naturalmente o crescimento de bactérias, fungos e ácaros no seu interior.

Dimensões: 160x30 cm

Origem: Nacional

Almofada Postural Cilíndrica

Ref. ORT 74ALPOCI

Almofada postural cilíndrica ideal quando o utilizador não tem capacidade para se mudar de decúbito sozinho ou quando a situação clínica não o permite.

Exterior da almofada em material bielástico é impermeável aos líquidos e permeável ao ar, de fácil higienização.

Interior em flocos de látex, um material que permite uma excelente ventilação, hipoalergénico e que impede naturalmente o crescimento de bactérias, fungos e ácaros no seu interior.

Pode ser utilizada em várias partes do corpo:

- Debaixo dos joelhos em decúbito dorsal
- Entre os joelhos em decúbito dorsal
- Sob os pés em decúbito ventral

Dimensões: 52x20 cm

Origem: Nacional



Cunhas Laterais

Ref. ORT 74CUPUU/74CUMFV

Cunhas laterais projectadas para obter um sono confortável, ajudam também a reduzir diversos problemas causados por varizes, má circulação, câimbras e síndrome das pernas inquietas.

Em utilização dupla são úteis para pacientes vasculares e diabéticos, ajudam a reduzir problemas nas ancas e costas optimizando a circulação sanguínea nas pernas e pés.

Estão disponíveis em dois modelos: poliuretano e em memory foam, com capa bielástica, impermeável a líquidos e permeável ao ar, de fácil higienização.

Dimensões: 160x15x15 cm

Origem: Nacional

Cadeiras de Rodas Simples

Cadeira de Rodas Celta

Ref. ORT CDCE2NO43ND

- Estofos em poliéster ignífugo
- Rodas traseiras de 600 mm em nylon PA6 com fibra, pneumáticas e rodas dianteiras de 200x30 maciças
- Largura costas: 65 cm
- Altura costas: 41 cm
- Largura roda trás ao apoio de pés: 105 cm
- Apoios de braço tipo rampa, facilmente destacáveis e revertíveis
- Patins destacáveis e reguláveis em altura
- Estrutura em aço de alta resistência
- Peso máximo do utilizador: 125 kg
- Peso da cadeira sem componentes destacáveis: 9,5 kg

Origem: Nacional



Cadeira de Rodas Ibera

Ref. ORT CDI2NO NP

- Disponível nas seguintes larguras de assento: 39, 42, 45 cm
- Roda dianteira: maciça ou pneumática: 200 mm
- Roda traseira pneumática ou maciça: 600 mm
- Altura do assento ao chão: 52 cm
- Altura total da cadeira: 92 cm
- Comprimento total: 105 cm
- Profundidade do assento: 42 cm
- Jantes traseiras: raiadas ou nylon
- Cor da estrutura: cinza metalizado
- Peso máximo do utilizador: 125 kg
- Peso sem componentes desmontáveis: 8,5 kg
- Peso total: 15,5 kg

Origem: Nacional

Cadeira de Rodas Atlas Lite

Ref. INV 61210QGD1M6

- Largura do assento 43 cm
- Estofos almofada nylon preto
- Acabamento da estrutura: Cromado, Preto
- Tipo de braços: secretária ou longos destacáveis
- Costas fixas 8°
- Larguras do assento disponíveis: 38, 41, 43, 46 cm
- Rodas traseiras 24" x 13/8" pneumáticas
- Cintas para os pés

Origem: Nacional



Cadeiras de Rodas Eléctricas



Cadeira de Rodas Evolution

Ref. ORT CDEL4EV42

- Estrutura em aço envernizado de alta resistência
- Pode-se fechar, retirando as baterias para facilitar o transporte
- Costas ajustáveis em altura
- Patins ajustáveis em altura, desmontáveis, giratórios e retracts e apoia-braços rebatíveis
- O assento possui um sistema que permite aumentar a sua profundidade em 8 cm
- Inclui rodas anti-queda
- Roda dianteira pneumática: 200x50 mm
- Roda traseira pneumática: 300 mm
- Motor com uma potência: 160w
- Baterias de 42 Ah (sem manutenção)
- Carregador de baterias 24V e 5A
- Velocidade máxima para a frente é de 7,5 km/h e em marcha atrás é de 3 km/h em condições normais de piso e peso do utilizador
- Autonomia: 35 a 40 km/h
- Raio de rotação: 107cm
- Cores disponíveis: Amarelo no modelo Júnior e Azul no modelo de Adulto
- Peso máximo do utilizador: 120 kg
- Peso total: 68 a 75 kg

Origem: Nacional

Cadeira de Rodas Azteca

Ref. ORT CDEL2AZ43AP

- Apoia-braços e apoia-pés destacáveis e patins reguláveis em altura
- Bateria de gel em duas caixas de forma a dividir o peso para ser fácil retirar da cadeira
- O cesto que suporta as baterias é desmontável, permitindo o fecho da cadeira de forma a ocupar menos espaço durante o transporte
- Dimensões compactas permitem uma boa manobrabilidade
- Rodas pneumáticas atrás e à frente para amortecer os seus movimentos e assim assegurar uma condução mais cómoda
- Baterias AGM herméticas sem manutenção 12V e 34 AH
- Carregador de baterias de 24V e 5A
- Motor com uma potência de 160W
- Rodas traseiras de 300 mm e dianteiras de 200x50 pneumáticas.
- Velocidade máxima para a frente é de 6 km/h e em marcha atrás é de 3 km/h em condições normais de piso e peso do utilizador
- Autonomia: 25 km/h
- Raio de rotação de 80 cm
- Peso do utilizador: 100 kg
- Peso da cadeira: 67 kg



Origem: Nacional

Auxiliares de Marcha

Andarilho Fixo

Ref. ORT A1/A2

Andarilho fixo tipo varanda em tubo de alumínio anodizado, com ponteiros em borracha. Ajustável em altura.

- ORT A1 - Adulto: altura regulável 89-99 cm
- ORT A2 - Criança: altura regulável 78-88 cm

Origem: Nacional



Andarilho Articulado

Ref. ORT A4

Andarilho articulado em tubo de alumínio anodizado, com ponteiros em borracha. Ajustável em altura.

Pode tornar-se fixo, através de um dispositivo manual. Dobrável e rebatível para melhor arrumação. Regulável em altura. Ponteiros de borracha anti-derrapante, para maior segurança. Cor da estrutura: alumínio champanhe

Peso: 2kg

Origem: Nacional

Andarilho com Rodas

Ref. ORT A6/A7

Andarilho de rodas em tubo de alumínio anodizado, com ponteiros em borracha.

Ajustável em altura.

Completamente dobrável, permite uma arrumação fácil e num espaço reduzido.

- ORT A6 - Adulto
- ORT A7 - Criança

Origem: Nacional





Andarilho de 2 Rodas

Ref. MOR RP480

Andarilho dobrável com 2 rodas maciças, equipado com assento e estrutura em aço pintado.

Altura dos manípulos ajustável entre 70 a 92,5 centímetros

Peso máximo suportado: 100 Kg

Origem: Itália

Andarilho de 4 Rodas

Ref. MOR RP490

Andarilho em aço pintado, 4 rodas maciças, 2 traseiras fixas e 2 dianteiras giratórias. Equipado com travão, assento de descanso, bandeja e cesto.

Altura ajustável dos manípulos de 77,5 a 96,5 cm

Dimensões do cesto: 60x69x48 cm

Peso: 12 kg

Peso máximo do utilizador: 130 kg

Origem: Itália



Andarilho 2 em 1

Ref. NRS M58203

Quando necessário basta virar para baixo os apoios de pés para transformar o andarilho numa cadeira de rodas.

Com um cinto de segurança e barra de apoio com manípulos antiderrapantes proporcionam segurança adicional durante uma viagem de curta distância.

O assento e encosto são acolchoados para maior conforto e há um saco debaixo do assento para transportar itens pequenos.

Encartável para transporte ou armazenamento.

Especificações técnicas:

- Altura ajustável dos manípulos: 805 a 930 milímetros
- Largura Total: 595 mm
- Largura entre as pegas: 450 mm
- Altura do assento: 560 mm
- Peso: 9 Kg
- Peso máximo suportado: 110 Kg

Origem: Reino Unido



Pirâmides

Ref. ORT P1-P10

Pirâmide com estrutura em alumínio anodizado, punho em borracha macia e ponteira em borracha. Extensível em altura.

- P1 - Pirâmide 3 pernas de cabo curvo
- P2 - Pirâmide 4 pernas de cabo curvo
- P3 - Pirâmide 3 pernas de aro fixo
- P4 - Pirâmide 4 pernas de aro fixo
- P5 - Pirâmide 3 pernas de aro articulado
- P6 - Pirâmide 4 pernas de aro articulado
- P10 - Quadripé

Origem: Nacional



Canadianas

Ref. ORT C1-C4-C8

Canadianas de adulto ou criança com aro fixo ou articulado. Estrutura em alumínio de alta resistência com baixo peso graças à qualidade do material.

Possuem ponteiros de 20mm de borracha anti-derrapante para maior segurança.

Diversidade de escolha na cor, e possibilidade de dupla regulação em altura.

Possibilidade de serem reforçadas até um peso máximo de 125kg.

Origem: Nacional

Canadianas com Haste Integral

Ref. ORT C1-C8

Leves, inovadoras e com cuidado design. As novas canadianas de haste integral integram nova tecnologia e materiais para proporcionar um maior conforto e funcionalidade.

Tubo de alumínio de elevada resistência com haste integral com várias cores com punho macio com reflector.

Disponíveis modelos com várias cores.

Possibilidade de aplicar em altura extensor na haste para pessoas mais altas.

Modelos com amortecedor extremamente cómodos pois diminuem as forças de impacto e ajudam a proteger as articulações.

Altura máxima: 115 cm

Altura mínima: 90 cm

Possibilidade de serem reforçadas até um peso máximo de 125 kg

Origem: Nacional



Ajudas de Transferência



Push Up

Ref. NRS M37716

Concebido para ajudar pacientes acamados a movimentarem-se, o que faz com que os mesmos se sintam mais independentes.
Fabricado em poliéster resistente e ultra leve (230 gr).
Dimensões da base: 110x110 mm
Pode ser usado singularmente ou aos pares.

Origem: Reino Unido

Tábuas de Transferência

Ref. NRS F2042*

Esta ajuda permite que pessoas com força nos membros superiores e bom equilíbrio na posição sentada para deslizar de uma posição para a outra.
Fabricada em madeira bétula de 15 mm, com extremidades estreitadas.
Pode ser limpa com solução desinfetante.
Peso máximo suportado: 190 Kg
Dimensões: 760x210 mm; 600x210 mm

Origem: Reino Unido



Disco de Transferência

Ref. NRS L66382

Para transferência de cadeira, cama, carro, etc.
Esta ajuda permite uma pessoa a girar e transferir facilmente enquanto sentado ou em pé, geralmente com apoio de alguém.
Possibilita uma rotação de 360°, com uma superfície aderente para uma maior segurança do utilizador.
Não recomendado para uso independente, só deve ser usado com a ajuda de um auxiliar.
Peso: 1 Kg
Dimensões: 405 mm

Origem: Reino Unido



Elevadores de Transferência

Tábua de Transferência em S

Ref. NRS F27932

Fabricada em madeira de bétula de 12 milímetros, tem uma forma única curva projectada para ligar ao redor do braço de uma cadeira durante as transferências laterais.
Área de transferência de grande dá estabilidade durante a transferência.
Forte o suficiente para colmatar as lacunas entre grandes superfícies de transferência.
Com superfície anti-derrapante na parte inferior para evitar que se mova durante a transferência.
Revestimento lacado para maior durabilidade e fácil limpeza.
Pode ser lavado com a solução desinfetante.
Dimensões: 720x360x12 mm
Peso máximo tolerado: 190 kg

Origem: Reino Unido



Cintos de Transferência

Ref. NRS L98498

Cinto de transferência de design arredondado, em lã com revestimento anti-derrapante e fivela de libertação rápida.
Disponível nas versões adulto e pediátrica, as alças acolchoadas possibilitam maior segurança e conforto para o auxiliar do paciente.
Os cintos de adultos apresentam quatro verticais e três alças horizontais, enquanto a versão pediátrica possui três verticais e dois horizontais alças.
Com argola para pendurar para armazenamento.
Lavável na máquina até 70°C.

Origem: Reino Unido



Cinto de Transferência

Ref. NRS G217*

Este cinto largo acolchoado com uma fivela de libertação rápida e quatro alças de mão estrategicamente colocadas ajuda a transferir com segurança e de uma forma mais confortável os pacientes.

Lavável na máquina a 70°C.

- G21730 - S - 560 a 810mm
- G21742 - M - 760 a 1170mm
- G21754 - L - 1200 a 1420mm

Origem: Reino Unido



Ajudas Diárias



Hidráulico

Ref. MOR RP800

Grua de elevação hidráulica de estrutura quadrada em aço pintado.
 Rodas giratórias das quais duas com freio.
 Base ajustável em largura de 66 cm a 110 cm.
 Cadeirainha standard incluída.
 Máximo peso: 150 Kg

Origem: Itália

Eléctrico

Ref. MOR RP815

Adequadamente projectado para levantar os pacientes e para transportá-los da cama à cadeira de rodas ou vice versa.

Estrutura em aço pintado.

Rodas giratórias das quais duas com freio.

Motor eléctrico linak.

Bateria separável do carregador.

Cadeirainha dorsal incluída e faixa dorsal.

Máximo peso: 150 Kg

Base ajustável em largura.

Origem: Itália



Birdie

Ref. INV 1514616-0125

Para uma segurança total o elevador de transferência possui um sistema de travões Snap Lock minimizando o risco de acidente.

O elevador de transferência ocupa um espaço mínimo quando são guardados, sendo também fáceis de transportar e empurrar.

Caso seja necessário o mastro pode ser separado da base sem que seja necessário o recurso a qualquer tipo de ferramenta.

Características:

- Capacidade para 170kg
- Aconselhada para uso hospitalar
- Dimensões: 115x65x44/171cm
- Fornecido com uma cesta Confort Universal Standard tamanho M


Origem: Nacional



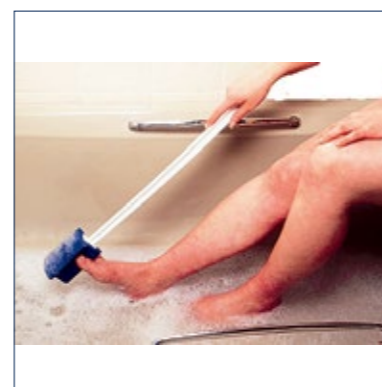
Engrossadores



Ajudas de Vestir



Ajudas para o Banho



Talheres



Pratos



Copos



Ajudas Sanitárias

Cadeira Giratória para Banheira

Ref. MOR RS936

Em alumínio anodizado, assento de plástico.
Dimensões do assento: 40x33x38 cm
Peso máximo suportado: 100 kg

Origem: Itália



Banco para Chuveiro/Banheira

Ref. MOR RS926

Banco para banho com altura regulável.
Assento de polietileno e estrutura em alumínio anodizado.
Regulável em largura de 32 a 50cm
Dimensão assento: 32 cm
Peso máximo suportado: 110 kg

Origem: Itália



Banco para Banho

Ref. MOR RS927

Estrutura em alumínio anodizado. Assento em polietileno, altura regulável.
Pés antidesslizantes em borracha.
Ajustável em altura de 37 - 50cm;
Dimensão assento de 50 - 31cm;

Origem: Itália



Banco Duche com Encosto

Ref. MOR RS933

Banco com encosto de costas e assento em forma de ferradura.
Estrutura em alumínio anodizado, assento em polietileno, altura regulável e pés antidesslizantes em borracha.
Dimensões: 44cmx50cmx77/87cm altura

Origem: Itália





Banco Desdobrável para Duche

Ref. AKW 04110P

- Estrutura em aço inox
- Altura ajustável
- Almofadas acolchoadas removíveis
- Capacidade de peso de 253 Kg
- Assento acolchoado azul (também disponível em cinza)
- Altura máxima: 640 mm; altura mínima: 390 mm
- Largura global: 580 mm; largura mínima da base: 820 mm

Origem: Inglaterra

Cadeira para Duche

Ref. AKW 04130P

- Estrutura em aço inox
- Almofadas acolchoadas removíveis
- Capacidade de peso de 253 Kg
- Assento e encosto acolchoado azul (também disponível em cinza)
- Altura máxima: 640mm; altura mínima: 390 mm
- Largura global: 582mm; largura mínima da base: 700 mm
- Largura entre os braços: 482 mm

Origem: Inglaterra



Banco para Duche Abbey

Ref. AKW 2241I

Estrutura plástica com ventosas plastificadas em cada perna que proporcionam estabilidade, segurança e conforto. A abertura na área do assento facilita a higiene íntima e os orifícios de escoamento permitem o fácil escoamento. Desmontável para fácil limpeza e transporte. Permite que seja instalado em 4 alturas diferentes: 150 mm, 200 mm, 250 mm e 300 mm. O conjunto de pernas não utilizado pode ser guardado na parte inferior do assento para fácil armazenamento. Capacidade de peso: 190 kg
Largura: 460 mm

Origem: Inglaterra



Apoios de Sanita

Ref. AKW 018*

Ideal para uso onde o espaço é limitado.
Capacidade de peso da barra: 125 Kg

Origem: Inglaterra

Nota: Existem em várias medidas e modelos.



Barras de Apoio Extra Resistentes

Ref. AKW 019*

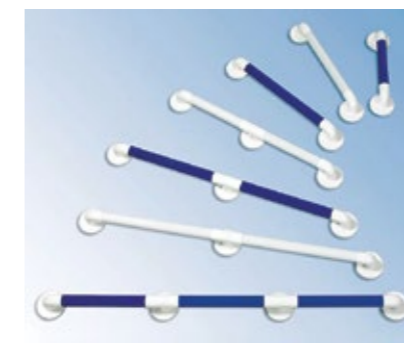
O design com superfície canelada oferece adesão adicional e auxilia na prevenção de escorregões acidentais. Adequadas para uso interno e ex-terno. Ideais para o uso por obesos. Compatíveis com as exigências da ADA de distância de parede, diâmetro e capacidade de peso.

Reforçadas com um núcleo tubular em alumínio para maior resistência e revestidas por plástico.

Capacidade máxima de peso: 190 Kg

Origem: Inglaterra

Nota: Existem em várias medidas e modelos.



Barras de Apoio Ergonômicas

Ref. AKW 016*

As barras de apoio ergonômicas são feitas de plástico e reforçadas com um núcleo tubular em aço inox.
Capacidade de peso da barra: 125 Kg

Origem: Inglaterra

Nota: Existem em várias medidas e modelos.





Cadeira Sanitária

Ref. MOR RS940

Em alumínio anodizado, apoio de braços reclinável, apoio de pés reclinável lateralmente e ajustável em largura. Assento e encosto acolchoados. Largura total: 90 cm. Altura total: 95 cm. Altura dos patins: 38 a 43 cm.

Origem: Itália

Cadeira de Transporte/WC

Ref. MOR RC110

Cadeira higiénica com estrutura em aço cromado 4 rodas com travão de 10cm. Assento acolchoado. Apoio de braços e encosto desmontáveis. Apoio de pés reclinável e ajustável. Revestimento sintético, facilmente lavável. Altura dos Patins: 46 a 54 cm. Largura do assento: 42 cm. Altura total: 95 cm.

Origem: Itália



Mini Bidé para Alteador de Sanita

Ref. MOR RP430

Alteador de Sanita

Ref. MOR RP400

Adapta-se a todos os tipos de sanitas. Fixa-se com 2 patilhas laterais de plástico ajustáveis. Para facilitar a higiene pessoal possui uma abertura frontal e posterior. Máximo de peso suportável: 190 Kg.

Origem: Itália



Esfigmomanómetros

Digital de Mesa

Ref. ITO BP-810M

Com enchimento automático e válvula de controle electrónico. Método de medição: Oscilométrica. Variação da medição: 0-300 mmHg, 40-160 pulses/minuto. Dispõe de memória com capacidade para memorizar 7 medições e faz a média dos dados memorizados. Funciona com 4 pilhas AAA alcalinas. Medida da abraçadeira: 145x470 mm (diâmetro do braço 230 mm a 320 mm). Dimensões: 160x110x60 mm. Peso: 540 gr incluindo as pilhas. Fornecido com bolsa para transporte.

Origem: Japão



Automático Digital de Mesa

Ref. MOR DM460

De design inovador com grande display LCD (4") de fácil leitura, mostra a medição rápida e precisa da pressão arterial sistólica, diastólica, a taxa de pulso, data / hora e a detecção de batimentos cardíacos irregulares DIC (arritmia). Memórias para 2 utilizadores. 120 memórias total, 60 por utilizador. Média das últimas três medições. Método de medição oscilométrico com uma indicação de acordo com a norma internacional (OMS / WHO). Braçadeira com fecho de velcro com a inflação automática. Fornecido com braçadeira, pilhas e mala para transporte. Dimensões: L: 15,5 W: 11 H: 7 cm. Peso: 405 g.

Origem: Itália



Digital de Pulso

Ref. MOR DM480

Esfigmomanómetro digital de pulso com método de medição oscilométrica. Variação da medição: Pressão: 20-280 mmHg - Pulsação: 40-180 /minuto. Sensor da pressão semicondutor. Enchimento automático com válvula de pressão automática. Desliga-se automaticamente 3 minutos depois de ter sido utilizado. Capacidade da memória: Memoriza até 50 medições. Peso: 120 gr (sem as pilhas). Dimensões: 82x69x66 mm.

Origem: Itália



Oxímetros



De Pulso com Alarme

Ref. MOR LTD822

Ideal para uso em clínicas, casas de repouso, hospitais, próprio para monitorização de recém-nascidos, crianças e adultos. Display LCD de alta resolução. Visualização dos trends na modalidade gráfico ou tabela dos últimos 10 minutos. 300h de memória até 100 pacientes. É possível conectar ao computador com um software (LTD825 opcional). Sensores compatíveis DB9 Nellcor e BCI.

- Alarme: SpO2 - BPM - Bateria - Sensor
- Memória: 100 pacientes, 300 horas
- SpO2: 0 ~ 100%
- BPM: 30 ~ 254 BPM

Saturação

- Adultos e crianças: $\pm 2\%$ (70 ~ 100%)
- Recém-nascidos: $\pm 3\%$ (70 ~ 100%)
- Em movimento: $\pm 3\%$ (70 ~ 100%)
- Resolução: SpO2: 1%; BPM: 1 BPM

Dimensões: 160x70x37,6 mm

Origem: Itália

ECO

Ref. COMED 2320000

Características:

- Oxímetro de dedo ECO
- Faz a medição da saturação de oxigénio no sangue (SpO2), frequência cardíaca e gráfico de barras de pulso
- Modelo para adultos e crianças a partir de 3 anos (espessura de dedo: 7,5 mm)
- Display de LED. Indicador de bateria fraca
- Desliga-se automaticamente
- Medições: SpO2: 0 a 100%, com precisão de +/- 1%. Pulso: 25 a 250bpm precisas a +/- 1 bpm
- Fornecido com uma alça de pulso e baterias (2 x LR03)

Origem: França



DIMED

Ref. MOR LTD800

Características:

- SpO2: 35 - 99%
- Pulsação: 30 - 254 bpm
- Dimensões: 55x30x35 hmm
- Peso: 50 gr
- Fornecido com bateria

Origem: Itália

Consumíveis

Fraldas de Incontinência

Fraldas Cueca



Absorvente elástico duplo com bandas dermoprotectoras com extracto de ambiaty, aloé vera e ácidos gordos essenciais das séries Ómega 3 e Ómega 6.

Indicado para pessoas acamadas ou ambulantes (noite) com perdas moderadas/severas.

- Sistema superabsorvente - Estrutura central de absorção e retenção da urina que mantém a pele sem humidade.
- Propriedades do Neutralolor® - Limita a formação de amónio, causa do odor e de possíveis irritações.
- Sistema ajustável - A cintura elástica dupla e os elásticos na zona perineal ajustam o absorvente e evitam possíveis fugas.
- Não contém látex nem derivados.

- Fitas Tira e Põe - Sistema de fecho que permite verificar e ajustar a fralda as vezes necessárias sem a rasgar
- Dermoproteção - Cria uma barreira contra a humidade
- Reabsorção imediata - as mudas são menos frequentes
- Tecnologia AbsorveOdor - Ajuda a ter uma maior sensação de limpeza e frescura
- Barreiras anti-fugas - ajudam a manter os lençóis mais limpos todas as manhãs
- Cobertura têxtil transpirável - permite que a pele respire. Reduz o risco de irritações

Indicado para homens e mulheres com incontinência moderada.

Características:

- Adaptação: perfeita a glúteo e pernas para qualquer complexão.
- Conforto: comparável a uma roupa interna normal graças a seu desenho especial e seus quatro fios elásticos.
- Segurança: suas barreiras laterais anti-escapes evitam as fugas quando o paciente caminha.
- Funcionalidade: fácil remoção da roupa graças a seu lados rasgáveis, para uma maior higiene.
- Transpirabilidade: a pele respira a traves de seu revestimento externo supersuave para alcançar maior conforto e uma maior discricção.
- Cintura Superelástica.
- Perfeita adaptação às glúteo e pernas, graças ao seus quatro fios elásticos que fazem fixo como roupa interna.
- Lados rasgáveis para uma maior higiene.
- Dupla sistema de fios elástica para uma definição perfeita do corpo, permitindo ao paciente mover-se livremente.
- Único com Barreiras anti-escapes laterais, para evitar escapes pelas costas e cintura durante o descanso.
- Neutralizante tratamento de odor.
- Sistema de canais para uma rápida absorção e difusão de urina.
- Revestimento externo supersuave e transpirável para maior conforto e uma maior discricção.

Roupa interior absorvente para pessoas ativas, com perdas moderadas/graves. Ideal para pessoas em ambulatório ou acamadas.

Absorvente de incontinência de urina que incorporam dois núcleos absorventes constituídos por celulose não tratada misturada homogeneamente com polímero superabsorvente aperfeiçoado. O inferior com forma anatómica e o superior retangular, ambos revestidos a não tecido e papel-tecido, respetivamente.

O Absorvente incorpora barreiras laterais que cobrem a lateral da celulose com o objetivo de aumentar a estanquidade do produto e de reduzir as fugas de urina e fezes pela zona das pernas.

Nas laterais contém fios elásticos para aumentar o ajuste do absorvente às pernas.

Características:

- Discricção: Cintura e laterais elásticas, suaves e sem fitas que se adaptamperfeitamente ao corpo. Tecido exterior têxtil que ajuda a evitar o ruído ao andar.
- Segurança: Núcleo superabsorvente que afasta a humidade e neutraliza o odor.
- Cuidado da Pele: Textura transpirável muito suave para a pele.

Ref.	Descrição	Absorção	Cintura	Unidades
INDAS 2834102	Indaslip Classic Médio	900 a 1200 ml	80 a 125 cm	28
INDAS 2834108	Indaslip Classic Grande	1200 a 1600 ml	110 a 150 cm	28
INDAS 2834133	Indaslip Premium Super 2	1200 a 1600 ml	80 a 125 cm	28
INDAS 2834137	Indaslip Premium Super 3	1600 a 2100 ml	110 a 150 cm	28
INDAS 2834143	Indaslip Premium Maxi 2	1600 a 2100 ml	80 a 125 cm	28
INDAS 2834147	Indaslip Premium Maxi 3	> 2100 ml	110 a 150 cm	28
LIND 83801176	Lindor Care Elásticos Pequeno Super	👉👉👉👉👉	50 a 80 cm	40
LIND 83731316	Lindor Care Elásticos Médio Super	👉👉👉👉👉	80 a 125 cm	40
LIND 83801213	Lindor Care Elásticos Grande Super	👉👉👉👉👉	100 a 140 cm	40
LIND 83801178	Lindor Care Elásticos Médio Maxi	👉👉👉👉👉	80 a 125 cm	40
LIND 83801214	Lindor Care Elásticos Grande Maxi	👉👉👉👉👉	100 a 140 cm	40

Ref.	Descrição	Absorção	Cintura	Unidades
INDAS 2821708	Indasec Pant Plus Médio	1350 ml	80 a 110 cm	14
INDAS 2821709	Indasec Pant Plus Grande	1350 ml	110 a 140 cm	14
LIND 83729583	Lindor Pants Maxi Medio	👉👉👉👉👉	75 a 110 cm	14
LIND 83729584	Lindor Pants Maxi Grande	👉👉👉👉👉	100 a 160 cm	12

Absorventes Incontinência



Pensos para as perdas ligeiras indicados para mulheres com incontinência ligeira.

Características:

- **Segurança:** ausência de fugas graças à sua capacidade de absorção e retenção. Neutralização do odor através das suas partículas inibidoras.
- **Conforto:** adapta-se perfeitamente ao corpo graças à sua forma anatómica e arredondada, proporcionando a máxima discrição.
- **Liberdade:** permite fazer uma vida normal, sem limitações, graças a uma perfeita fixação à roupa interior.
- **Protecção:** a sua cobertura exterior têxtil, totalmente transpirável, e a presença de aloe vera criam uma nova sensação: a sensação DERMOSEDA.
- **Novo sistema CONTROLSEC:** maior suavidade e segurança.
- **Camada de difusão de high-loft** que permite a distribuição rápida e uniforme da urina pela superfície do penso, evitando a saturação por zonas.
- **Extrato de celulose duplo** para assegurar uma capacidade de absorção óptima.
- **Partículas superabsorventes com neutralizante de odor** que proporcionam uma maior capacidade de retenção do líquido e que actuam como inibidor do odor.

Absorvente indicado para pessoas ativas com perdas moderadas/severas. Indicado para pessoas ambulantes.

Características:

- **Discrição:** Forma anatómica que se adapta ao corpo como a roupa interior. Pode-se mudar sem ser necessário despir as calças. Cobertura têxtil que evita o ruído ao andar.
- **Sistema de absorção de odor:** O núcleo super absorvente e o ligeiro aroma ajudam a ter uma maior sensação de limpeza e frescura.
- **Máxima segurança:** Absorvente com máxima absorção e barreiras anti fugas que afastam a humidade da forma mais rápida, protegendo a sua roupa. Sentir-se-á com mais segurança e confiança ao sair de casa.
- **Cuidado da pele:** Ajuda a manter o pH ótimo da pele durante 24 horas. Mais 30% de superfície dermoprotetora impregnada no núcleo da fralda que atua durante 24 horas, deixando a pele mais protegida.

Ref.	Descrição	Absorção	Unidades
INDAS 3821706	Indasec Normal	150 ml	24
INDAS 3821709	Indasec Extra	350 ml	20
INDAS 3821711	Indasec Maxi	900 ml	15
LIND 83731314	Lindor Care Anatómico Dia	💧💧💧💧	40
LIND 83731315	Lindor Care Anatómico Super	💧💧💧💧	40
LIND 83801018	Lindor Care Anatómico Maxi	💧💧💧💧	40

Resguardos



Resguardo de cama que protege a pele do paciente acamado ou em cadeira de rodas.

Características:

- **Protecção:** mantém a pele sem humidade, reduzindo o risco de dermatites e ulcerações.
- **Conforto:** reduz a pressão corporal evitando a formação de úlceras graças ao seu enchimento.
- **Funcionalidade:** protege o paciente acamado ou em cadeira de rodas, satisfazendo qualquer necessidade de protecção.
- **Camada de tecido filtrante suave** que mantém a pele sem humidade.
- **Superfície absorvente de celulose** que oferece uma grande protecção e absorção.
- **Elevada compactação da celulose** que proporciona uma maior resistência à ruptura.
- **Polietileno impermeável antideslizante e suave.**

Os Salvacamas dispõem de três tamanhos de resguardos (60x75, 60x90 e 60x180 cm) para ajudar na higiene diária, mantendo a cama limpa e a pele seca e protegida.

Características:

- **Limpeza e suavidade:** Base impermeável que ajuda a evitar fugas. Lençóis limpos durante mais tempo. Toque suave. Mais prático. Fácil de guardar e transportar. Ocupa menos espaço.
- **Mudança mais agradável:** O seu leve aroma proporciona uma agradável sensação de frescura e limpeza.
- **Antideslizante:** Sistema antideslizante que ajuda a evitar a formação de pregas e que se desloque.
- **Fixação:** Fixação com abas.

Ref.	Descrição	Medidas	Unidades
INDAS 1834011	Sabanindas Protetor Absorbente	60x40 cm	30
INDAS 1834012	Sabanindas Protetor Absorbente	60x60 cm	25
INDAS 1834014	Sabanindas Protetor Absorbente	60x90 cm	25
INDAS 1834015	Sabanindas Protetor Absorbente	80x180 cm	25
INDAS 2834027	Sabanindas Protetor Absorbente Extra	60x90 cm	20
INDAS 2834029	Sabanindas Protetor Absorbente Extra	80x180 cm	20
LIND 83730042	Lindor Salcacamas para Cama/Cadeira	60x75 cm	15
LIND 83730043	Lindor Salcacamas para Camas Individuais	60x90 cm	15
LIND 83730044	Lindor Salcacamas para Camas Individuais c/ Abas	60x180 cm	15

Crems de Massagem/Tratamento



Chemodol

Ref. CH 80801/15

ÓLEO DE MASSAGEM PARA USO PROFISSIONAL

Chemodol é um óleo de massagem suave, com elevado teor de óleo e propriedades de absorção excelentes, permitindo um contacto perfeito com a pele.

Chemodol é indicado para todos os tipos de pele e é fácil de retirar com água.

Chemodol tem uma fragrância neutra.

Disponível em frascos de 500 ml e de 5 Lt.

Origem: Holanda

Massagemilk

Ref. CH 80901/15

LEITE DE MASSAGEM NÃO GORDUROSO

Leite de massagem não gorduroso, hipoalergénico, rapidamente absorvido pela pele. Especialmente desenvolvido para massagens em peles gordurosas.

Baseado em óleo de rícino e de coco.

Fácil de retirar com água.

Disponível em frascos de 500 ml e de 5 Lt.

Origem: Holanda



Chemoderm

Ref. CH 80806/7

EMULSÃO DE MASSAGEM COM INGREDIENTES ACTIVOS NATURAIS

Chemoderm tem uma composição bem equilibrada, a qual oferece uma acção cuidada e eficaz. A emulsão é lentamente absorvida pela pele, aumentando a sua elasticidade, enquanto a firmeza nos sub-tecidos é mantida durante a massagem. A acção antiflogística do óleo de camomila previne irritações menores, enquanto o Allantoine contido no Chemoderm devolve a elasticidade à pele e estimula a renovação das células.

Graças à presença da vitamina E, o Chemoderm é adequado para peles secas sem precisar de ser removido.

Disponível em frascos de 500 ml e de 5 Lt.

CREME DE MASSAGEM

Tal como a emulsão do Chemoderm, o creme também tem uma composição bem equilibrada e possui as mesmas características da emulsão.

Também pode ser usado como creme para o corpo.

Disponível em frascos de 500 ml.

Origem: Holanda



Chemotherm

Ref. CH 80201/15

BOM PARA FAZER AQUECIMENTO

O óleo de massagem Chemotherm tem uma percentagem de ingredientes activos, incluindo óleo de mentol e de eucalipto.

Tem um ligeiro efeito de aquecimento, muito suave e não irritante para as mãos do massagista.

Pode ser usado para aquecimento de desportistas, sendo também apreciado pelos pacientes mais idosos.

Disponível em frascos de 500 ml e de 5 L.

Origem: Holanda



Óleo de Amêndoas Doces

Ref. CH 82701

Óleo de massagem de amêndoas doces com elevado grau de pureza. Embalagem: 250 ml.

Origem: Holanda

Olivine

Ref. CH 80316

Óleo com base vegetal sem emulsionantes ou conservantes.

Olivine é uma mistura de óleos vegetais seleccionados cuidadosamente e com vitamina E.

Também contém óleo de camomila o qual tem um efeito anti-inflamatório.

Disponível em embalagem de 500 ml.

Origem: Holanda



Chemovine

Ref. CH 80315

Emulsão de massagem profissional neutra especialmente concebida para a pele peluda.

Fácil de remover com água.

Embalagem económica.

Disponível em embalagem de 500 ml.

Origem: Holanda





Bálsamo

Ref. CH 81621

Bálsamo com efeito de calor de larga duração para alívio da dor. Para ser usado para lesões desportivas, dores musculares. Versões disponíveis calor forte ou médio. Disponível em embalagens de 150 ou 350 ml.

Origem: Holanda

Gel de Frio

Ref. MFIT 300*

Gel de frio para o tratamento das lesões nos tecidos moles, lesões por esforço, tensão muscular, reumatismo, pernas cansadas e outras dores.

O Aloe Vera tem efeitos anti-inflamatórios e ajuda a manter a pele macia e húmida durante o período de tratamento.

Disponível em embalagens de 150 ml e 500 ml com doseador

Origem: Finlândia



Traumadol

Ref. CH 82801

Traumadol é um creme de arnica, atenuante para traumatismos, hematomas e lesões desportivas.

Faz as nódoas negras e pisaduras desaparecerem mais rapidamente, ao mesmo tempo que alivia a dor, os inchaços e a dureza, originados por traumas físicos, nas zonas onde o tecido está lesionado.

Disponível em tubos de 100 ml.

Origem: Holanda

Gluck Neem

Ref. NAT GLUCK*

Gluck Neem P - especialmente formulado para estados de psoríase. Formulado com ácido hialurónico e aloe vera que permitem a recuperação regeneração da barreira cutânea, nomeadamente, do manto hidro-lipídico.

Gluck Neem C - Este cuidado está especialmente indicado para acamados ou pessoas com mobilidade reduzida com risco de formação de úlceras de pressão. Além de reparar a pele sensibilizada também atua ao nível da prevenção dado que protege a pele da irritação.

Gluck Neem B - Este cuidado pode ser utilizado em situações de eritema como é o caso das queimaduras solares.

Embalagens de 100 ml

Origem: Nacional



Cuidados Diários

Gel de Banho com Alantoína

Ref. FOUR GELIL AL ECO

Gel de banho nacarado, com agradável aroma, apropriado para a lavagem frequente do corpo.

Apresenta um valor de pH próximo do valor médio de pH apresentado pela pele.

O produto não se torna irritante, mesmo após várias lavagens.

Deixa a pele hidratada, limpa, suave e perfumada.

Contém Alantoína sendo este um agente protector e regenerador da pele.

Embalagem de 1000 ml

Origem: Nacional

(Imagem ilustrativa)



Gel de Banho

Ref. FOUR EXOTIC/NUTRITIVE/SWEET

Gel de banho, com agradável aroma, apropriado para a lavagem frequente do corpo.

Apresenta um valor de pH próximo do valor médio de pH apresentado pela pele.

O produto não se torna irritante, mesmo após várias lavagens.

Deixa a pele hidratada, limpa, suave e perfumada.

Aromas: Nutritive – Exotic- Sweet

Embalagem de 1000 ml

Origem: Nacional

(Imagem ilustrativa)

Espunjas

Ref. APH 7005

- Em espuma de poliuretano
- Ideal para banhos
- Humidificando-o e aplicando um gel de banho faz-se facilmente a limpeza do doente.
- Uso único
- Dimensões: 270x170x5 mm
- Saco verde com 20 embalagens de 25 esponjas

Origem: Nacional



Esponjas Impregnadas

Ref. NIG 189999002



- Esponjas impregnadas com sabão de pH neutro
- Basta a humedificação da esponja para obter espuma abundante
- São extremamente higiénicas e cómodas para a higiene dos doentes que não podem ser submetidos a duche ou banho
- Uso único, evitando os habituais focos de bactérias, presentes nas esponjas convencionais
- Apresentamos um novo modelo de manápula: dupla face pois ambos os lados são impregnados

Medida: 12X20 cm
Fornecido em embalagens de 24 esponjas

Origem: Nacional

Toalhistas Dermo

Ref. LIND 83801229

Toalhistas especiais para adultos que limpam e hidratam a pele.

Cobrem toda a mão: as suas medidas especiais permitem a utilização de uma só toalhita por muda de absorvente.

Com Aloé Vera e Lavanda: Cuida as peles sensíveis. Efeito calmante.

Tamanho: 32x25 cm.

Origem: Nacional



ATL Profissional

Ref. COS 650002

Indicado para todas as situações nas quais a função de barreira da pele esta diminuída:

- Pele seca
- Xerose cutanea
- Eczema ou dermatite atopica
- Adjuvante na Psoríase

Creme hidratante com substâncias naturais seleccionadas pelas suas propriedades suavizantes e reestruturantes. Rico em panthenol, hidrata e amacia a pele favorecendo a reconstrução do filme hidrolipídico da pele. Possui uma acção eutrófica e hidratante, sendo de fácil aplicação, permitindo cuidar de todo o corpo.

Embalagem de 1000 gr com dispensador.

Origem: Nacional



Creme Hidratante

Ref. FOUR CREME HIDRAT

Creme nutritivo para o corpo com rápida absorção. Apresenta uma fórmula leve, desenvolvido para as necessidades de hidratação natural da pele normal e mista. A sua composição rica em óleo de jojoba, restaura a barreira epidérmica de pele. Utilizar todos os dias para uma pele elástica e macia. Fornecido em embalagem Flip/Top. Doseador opcional adquirido á parte.

Origem: Nacional



Creme Gordo

Ref. FOUR 410000190102

Trata-se de um creme gordo que retém e repõe o nível de hidratação que a pele necessita para se regenerar deixando a sua pele suave e macia.

Com doseador

Embalagem de 500 ml.

Origem: Nacional



Óleo Protector Hidratante

Ref. INDAS 2021608

Óleo protector hidratante com pulverizador especialmente concebido para a sua aplicação sem fricção.

Composto com extracto de ambiaty que favorece o processo de regeneração celular da pele, acelera a cicatrização e a cura de pequenas feridas ou inflamações porque activa a formação de proteínas estruturais na derme.

Maior efeito de barreira. O óleo de groselha negra proporciona ácidos gordos essenciais e oxigenados (Ómega 3 e Ómega 6) de acção anti-inflamatória. 20% de óxido de Zinco. O aloé vera que proporciona um efeito anti-inflamatório.

Reveste com uma fina película a superfície da pele que evita a perda de água e, deste modo, a sua desidratação, reforçando a sua função de barreira.

Indicado em zonas extensas da pele.

Embalagem de 100 ml.

Origem: Nacional





Aquecedor Biberões
Ref. MED 91599

Intercomunicador
Ref. MED 91552



Biberões



Tetinas Silicone



Alimentação



Esterilização



Termómetro Água



Termómetros

Termómetro Digital Auricular

Ref. MOR RM200

Termómetro digital que permite a obtenção de uma medição rápida e precisa da temperatura do corpo por meio de leitura de infravermelhos na orelha.

Seguro, preciso e fácil de usar tem um compacto e um visor grande e fácil de ler.

Aconselhado para uso doméstico.

Variação da temperatura: 32°C - 43°C

Memória: 20 medições

Display: LCD 17x21,5 mm

Peso: 73 gr

Dimensões: 148x43x56 cmh

Origem: Itália



Termómetro One Touch

Ref. MED 91934

O termómetro de testa que usa um sensor que detecta o calor que flui a partir dos vasos sanguíneos à superfície da pele e converte-o cuidadosamente na temperatura do corpo.

O One Touch é extremamente preciso e rápido permitindo detectar a temperatura do corpo em 6-8 segundos. Também pode ser usado enquanto a criança está a dormir, com função de memória e alerta febre.

Peso: 50 gr

Dimensões: 18x2x6 cm

Origem: Itália



Termómetro Thermofocus

Ref. GI 25571

Termómetro para uso profissional ou doméstico onde é necessária uma máxima exactidão e flexibilidade.

Permite também ao utilizador a leitura da temperatura ambiente ou qualquer outra zona do corpo, como também objectos com temperatura de 1° C a 55° C.

- Precisão: 0,1°C
- Distância de medição: 3 cm
- Dimensões: 165x40x22 mm
- Peso: 99 gr
- Alimentação: 4 pilhas AAA

Origem: Itália



Nebulizadores



Easynéb II

Ref. STA 13230006

Nebulizador ultra-sónico veloz e silencioso (<50db).
 Pode ser usado ligado à corrente ou a um isqueiro de automóvel (em opção).
 Dimensões das partículas (MMAD): 2,13 µm-3,75 µm
 Capacidade de medicação: 8 ml
 Dimensões (LxPxA): 4x7x21 cm
 Fornecido com transformador, máscara, forquilha nasal e mala para o transporte.
 Alimentação: 230 VAC ou 12-15V DC (em opção)

Origem: Itália

Puffy

Ref. MOR LT160

Nebulizador ultra-sónico:

- Frequência ultra-sónica: 2,5 MHz
- Nebulização: 3 velocidades reguláveis de 0,2 a 0,7 ml/minuto dependendo da densidade do medicamento e da velocidade utilizada
- Dimensão das partículas até 5 µm
- Capacidade do copo para medicação: 8 ml/ máximo
- Dimensões: 8,8x5,3x14,3 cm
- Peso: +/- 230 gr sem bateria

Origem: Itália



Easy

Ref. MOR LTK100

Nebulizador de compressor com as seguintes características:

- Variação do fluxo: 6-8 lpm
- Variação da pressão do compressor: 30 a 36 Psi (210 a 250 KPa/2,1 a 2,5 bar)
- Variação da pressão de trabalho: 8 a 16 Psi (50 a 100KPa/0,5 a 10um)
- Capacidade de medicação: 5 ml
- Tamanho das partículas: 0,5 a 10 um
- Máximo de capacidade de medicação: 13 ml
- Média de nebulização: min. 0,2 ml/min
- Potência: AC 230V, 50-60Hz - 0,8A
- Modo de funcionamento: Contínuo
- Nível do som: cerca de 60 dBA
- Variação da temperatura de funcionamento: de 10°C a 40°C
- Dimensões: 290x182x107 mm
- Peso: 1,7 Kg

Origem: Itália



Balanças

Seca 717

Ref. SE 7177021098

Características:

- Balança electrónica com display digital
- Funcionamento com corrente eléctrica
- Capacidade: 15 Kg
- Graduação: 2 g < 6 Kg > 5 g
- Dimensões: 551 x 163 x 320 mm
- Função: HOLD
- Função: TARA
- Classe: III
- Inclui função BMI
- Escala de medição opcional

Origem: Alemanha



Seca 725

Ref. SE 7251021009(N)

Balança de bebés mecânica com contrapesos. A bandeja de pesagem ligeiramente ondulada proporciona segurança no processo de pesagem.

Uma regulação de ponto zero permite a detecção fiável do peso líquido.

A pintura resistente a impactos e a arranhões torna a seca 725 particularmente fácil de limpar e contribui para uma longa vida útil.

- Capacidade: 16 Kg
- Graduação: 5 g, 1/4 oz
- Dimensões: 550x180x290 mm
- Peso Líquido: 6,4 kg
- Funções: Função Zerar

Origem: Alemanha



Seca 354

Ref. SE 354131700(N)

Duas balanças numa: a Seca 354 é primeiramente uma balança de bebés com uma cómoda bandeja para pesar.

- Capacidade 20 kg
- Graduação: 10 g < 10 kg > 20 g
- Funções: Desligar automático, mudar kg/lbs, TARA, medição móvel, BMIF, Auto-HOLD
- Dimensões: (LxAxP): 552x156x332 mm

Origem: Alemanha



Craveiras



Seca 231

Ref. SE 2311717009

Escala de medição para balanças Seca modelos 717, 728, 736, 739.

- Intervalo: 35-80 cm
- Graduação: 1 mm
- Medida (L x A x P): 640x120x277 mm
- Peso líquido: 522 g

Origem: Alemanha

Seca 210

Ref. SE 210172100(N)

Escala de medição portátil para bebés. Superfície suave, lavável e dobrável. Peça da cabeça fixa e apoio para pés deslizante, com pega para colocação na parede.

- Escala de medição: 10-99 cm
- Graduação: 5 mm
- Dimensões: 300x140x1340 mm
- Peso: 580 g

Origem: Alemanha



Seca 207

Ref. SE 2071814009(N)

Escala de medição pediátrica para medição precisa do bebé deitado. Pode ser fixada à mesa, à parede ou utilizada como escala portátil. Apoios da cabeça grandes.

- Escala de medição: 0-99 cm
- Graduação: 1 mm
- Dimensões: 300x103x1040 mm
- Peso: 700 g

Origem: Alemanha



Mobiliário Pediátrico

Divã/Marquesa Pediátrico

Ref. JMS DV.1640

Divã/marquesa de observações pediátrico em epoxy.

Dimensões: 1200x550x900 mm

Peso: 18.2 Kg

Origem: Nacional



Mesa

Ref. JMS ME.1872

Mesa para vestir bebés com 2 gavetas e 2 portas em epoxy.

Dimensões: 600x1200x970 mm

Peso: 63 Kg

Origem: Nacional

Fraldário

Ref. JMS ME.1878

Mesa para vestir bebés/fraldário, com estrutura em tubo de aço inox com fixação articulado à parede, base em chapa de aço inox com estofa em espuma forrada a napa, com cinto de segurança.

Dimensões: 640x940x250 mm

Peso: 10 Kg

Origem: Nacional



ÍNDICE REMISSIVO

A

Absorventes Incontinência	38
Ajudas de Transferência	24
Ajudas de Vestir	27
Ajudas Diárias	27, 29
Ajudas para o Banho	27
Ajudas Sanitárias	29
Alimentação	48
Almofadas em Gel	12
Aquecedor Biberões	47
Aspiradores de Secreções	9
Auxiliares de Marcha	21

B

Balanças	51
Biberões	47

C

Cadeiras de Rodas - Eléctricas	20
Cadeiras de Rodas - Simples	19
Colchões Anti Escaras	17
Consumíveis	35
Copos	28
Craveiras	52
Crems de Massagem/Tratamento	40
Cuidados Continuados	4
Cuidados Infantis	46
Cuidados Seniores	13

D

Desfibrilhadores	10
------------------	----

E

Elevadores de Transferência	25
Engrossadores	27
Esfigmomanómetros	33
Esterilização	48

F

Fraldas Cueca	37
Fraldas de Incontinência	36

I

Incontinência	36, 37
Intercomunicador	47

M

Mobiliário Geriátrico	14
Mobiliário Hospitalar	5
Mobiliário Pediátrico	53
Monitores Sinais Vitais	11

N

Nebulizadores	50
---------------	----

O

Oxímetros	34
-----------	----

P

Posicionamento	18
Pratos	28
Puericultura	46

R

Resguardos	39
------------	----

T

Talheres	28
Termómetro Água	48
Termómetros	49
Tetinas Silicone	47

