





K 1014 K 1014A

Opel Astra-G, Zafira;
Vauxhall Astra-G, Zafira


A - VERSION WITH ACTIVE CARBON / WERSJA Z WĘGLEM AKTYWNYM / VERSION AVEC CHARBON ACTIF



- EN Loosen the screws and remove the glove compartment
- PL Odkręcić wkręty mocujące schowek, usunąć schowek
- DE Die das Handschuhfach befestigenden Schraubschrauben abschrauben, das Handschuhfach abnehmen
- RU Одви́нть шурупы, крепящие бардачок, вытащить бардачок
- FR Dévisser la boîte, enlever la boîte



- EN Loosen the screws and remove the cover of the filter
- PL Odkręcić wkręty pokrywy filtra, usunąć pokrywę
- DE Die den Filterdeckel befestigenden Schraubschrauben abschrauben, den Deckel entfernen
- RU Выкру́тить шурупы крышки фильтра, удалить крышку
- FR Dévisser le couvercle du filtre, enlever le couvercle



- EN Gently remove the old filter, put in the new one and carry out the opposite to all the previously mentioned operations in the reversed order
- PL Ostrożnie usunąć zabrudzony filtr, następnie zamontować nowy oraz wykonać powyższe czynności w kolejności odwrotnej
- DE Das verschmutzte Filter vorsichtig abnehmen, das neue einlegen und die oben genannten Arbeitsschritte in umgekehrter Reihenfolge durchführen
- RU Осторожно удалить загрязненный фильтр, затем вмонтировать новый и выполнить те же действия в обратной последовательности
- FR Enlever soigneusement le filtre usé, en installer un nouveau et réaliser les opérations mentionnées ci-dessus dans l'ordre inverse

