





K 1004 K 1004A

Audi 80, A4, Cabriolet, Coupe

A - VERSION WITH ACTIVE CARBON / WERSJA Z WĘGLEM AKTYWNYM / VERSION AVEC CHARBON ACTIF




- (EN) Loosen the screw on the filter housing
- (PL) Odkręcić wkręt mocujący osłony filtra
- (DE) Die die Filterverkleidung befestigende Schraube abschrauben
- (RU) Вытащить шуруп, крепящий кожух фильтра
- (FR) Dévisser le boîtier du filtre



- (EN) Remove the protecting device, remove the filter housing
- (PL) Usunąć element zabezpieczający, wyciągnąć osłonę filtra
- (DE) Das Schutzelement entfernen, die Filterverkleidung herausnehmen
- (RU) Удалить предохранительный элемент, вытащить кожух фильтра
- (FR) Enlever l'élément de protection, sortir le boîtier du filtre



- (EN) Remove the protecting device
- (PL) Usunąć element zabezpieczający
- (DE) Das Schutzelement entfernen
- (RU) Удалить предохранительный элемент
- (FR) Enlever l'élément de protection




- (EN) Gently remove the old filter, put in the new one and carry out the opposite to all the previously mentioned operations in the reversed order
- (PL) Ostrożnie usunąć zabrudzony filtr, następnie zamontować nowy oraz wykonać powyższe czynności w kolejności odwrotnej
- (DE) Das verschmutzte Filter vorsichtig abnehmen, das neue einlegen und die oben genannten Arbeitsschritte in umgekehrter Reihenfolge durchführen
- (RU) Осторожно удалить загрязненный фильтр, затем вмонтировать новый и выполнить те же действия в обратной последовательности
- (FR) Enlever soigneusement le filtre usé, en installer un nouveau et réaliser les opérations mentionnées ci-dessus dans l'ordre inverse



K 1004 K 1004A

Volkswagen Passat

A – VERSION WITH ACTIVE CARBON / WERSJA Z WĘGLEM AKTYWNYM / VERSION AVEC CHARBON ACTIF



(EN) Loosen the screw on the filter housing

(PL) Odkręcić wkręt mocujący osłony filtra

(DE) Die die Filterverkleidung befestigende Schraube abschrauben

(RU) Вытащить шуруп, крепящий кожух фильтра

(FR) Dévisser le boîtier du filtre



(EN) Remove the filter housing

(PL) Wyciągnąć osłonę filtra

(DE) Filterverkleidung herausnehmen

(RU) Вытащить кожух фильтра

(FR) Sortir le boîtier du filtre



(EN) Gently remove the old filter, put in the new one and carry out the opposite to all the previously mentioned operations in the reversed order

(PL) Ostrożnie usunąć zabrudzony filtr, następnie zamontować nowy oraz wykonać powyższe czynności w kolejności odwrotnej

(DE) Das verschmutzte Filter vorsichtig abnehmen, das neue einlegen und die oben genannten Arbeitsschritte in umgekehrter Reihenfolge durchführen

(RU) Осторожно удалить загрязненный фильтр, затем вмонтировать новый и выполнить те же действия в обратной последовательности

(FR) Enlever soigneusement le filtre usé, en installer un nouveau et réaliser les opérations mentionnées ci-dessus dans l'ordre inverse

