

AXIOM

AS

ASP

MANUAL DE INSTRUÇÕES DO(A)
UTILIZADOR(A) E GARANTIA



ÍNDICE

INFORMAÇÕES IMPORTANTES AO(A) CLIENTE

A.	Finalidade.....	2
B.	Segurança do(a) utilizador(a).....	3
C.	Palavras de sinalização.....	3
D.	Glossário de símbolos.....	4
E.	Verifique a sua pele diariamente.....	5
F.	Avisos gerais.....	5
G.	Proteção da almofada.....	6
H.	Obstáculos.....	6
I.	Orientação da cobertura.....	6

CONFIGURAÇÃO, AJUSTE E CUIDADOS

A.	Ajuste da almofada e da cadeira de rodas.....	7
B.	Manutenção.....	8
C.	Limpeza.....	9
D.	Recolocação da almofada Axiom após a limpeza.....	11
E.	Axiom AS e Axiom ASP - Afundamento.....	12

GARANTIA LIMITADA DA KI MOBILITY 13

Axiom AS e Axiom ASP

INFORMAÇÕES IMPORTANTES AO(À) CLIENTE

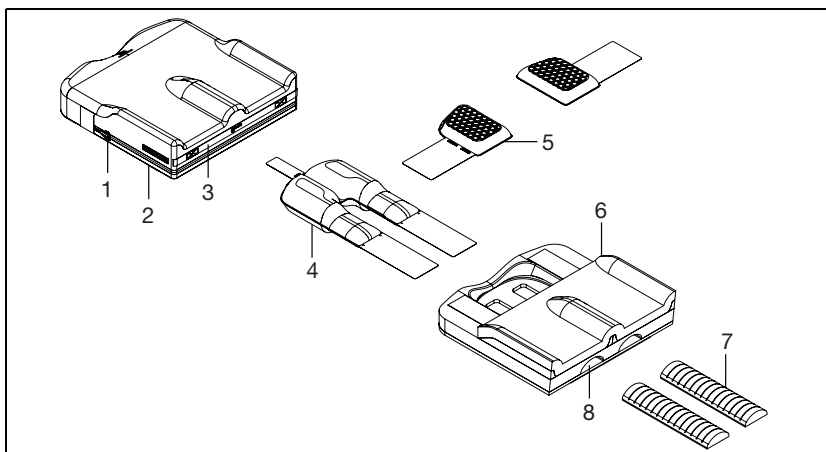
NOTA: Este manual contém instruções de utilização sobre as almofadas Axiom AS e Axiom ASP da Ki Mobility. Esta informação deve ser fornecida ao(à) cliente do produto. Não remover este manual antes de entregar o produto ao(à) respetivo(a) cliente.

Fornecedor: Este manual deve ser fornecido ao(à) cliente do produto.

Consumidor(a): Leia a totalidade do manual do(a) utilizador(a), antes de utilizar o produto, e guarde-o num local acessível para consulta futura.

NOTA: Verifique todas as peças para saber se ocorreram danos durante o envio. Em caso de danos, NÃO utilize o produto. Entre em contacto com o fornecedor, ou com a Ki Mobility, para obter mais instruções.

Características da almofada



1. Fecho e puxador de fecho resistentes à água	2. Cobertura com elasticidade de quatro vias
3. Punho anterior	4. Bolsa de fluido
5. Bolsas de fluido	6. Base da almofada
7. Tampões do reservatório	8. Reservatórios



PESO MÁXIMO DO(A) UTILIZADOR(A): 350 lbs (158 quilos)

A. Finalidade

As almofadas para cadeiras de rodas da Ki Mobility foram concebidas para oferecerem apoio postural, distribuição de pressão e melhoria da tolerância aos períodos de utilização da cadeira.

B. Segurança do(a) utilizador(a)

Quaisquer incidentes adversos ou ferimentos graves, relacionados com a utilização do produto ou dos respetivos acessórios, devem ser imediatamente comunicados, se o incidente conduzir direta ou indiretamente a um grave declínio da saúde ou à morte do(a) utilizador(a) ou de outra pessoa. Comunique quaisquer eventos e/ou ferimentos graves à Ki Mobility e, se exigido pela regulamentação local, à autoridade sanitária competente onde o(a) utilizador(a) e/ou outra pessoa reside legalmente.

O(a) utilizador(a) não deve utilizar este produto sem antes ler todo este manual. ANTES de utilizar o produto, o(a) utilizador(a) deverá ser treinado relativamente à utilização segura do produto por um(a) Profissional de Tecnologia Assistiva (Assistive Technology Professional, ATP) ou outro(a) profissional clínico ou técnico competente. A Ki Mobility fabrica muitos produtos diferentes que podem satisfazer as necessidades do(a) utilizador(a). A melhor prática reconhecida para selecionar um produto é consultar um(a) ATP ou outro(a) profissional técnico(a) competente e um(a) profissional clínico(a) experiente, tal como um(a) fisioterapeuta, terapeuta ocupacional ou médico(a). A seleção final do tipo de produto, opções e ajustes depende exclusivamente do(a) utilizador(a) e dos seus profissionais técnicos e clínicos. As opções que o(a) utilizador(a) escolher, bem como a configuração e ajuste do produto, têm um impacto direto no desempenho, estabilidade e capacidade de satisfazer as suas necessidades.

C. Palavras de sinalização

Neste manual encontrará o que se designa por «palavras de sinalização». Estas palavras são usadas para identificar e transmitir a gravidade de perigos variáveis. Antes de utilizar esta cadeira, o(a) utilizador(a), bem como qualquer pessoa prestadora de auxílio, devem ler todo este manual. O(a) utilizador(a) deve considerar a palavra de sinalização e prestar atenção a quaisquer notas, advertências ou avisos. O(a) utilizador(a) deve certificar-se de que segue todas as instruções e que utiliza a cadeira em segurança. A palavra de sinalização refere-se a uma prática perigosa ou insegura que poderá causar ferimentos graves ou morte ao(a) utilizador(a) ou a outras pessoas. Os «Avisos» estão em três categorias principais, como se apresenta de seguida:

NOTA – indica uma situação potencialmente perigosa que, se não for evitada, poderá resultar na diminuição do desempenho da cadeira ou em danos na cadeira de rodas.



ADVERTÊNCIA: Advertência: indica uma situação potencialmente perigosa que, se não for evitada, poderá resultar em danos na cadeira de rodas ou ferimentos no(a) utilizador(a).



AVISO: Aviso: indica uma situação potencialmente perigosa que, se não for evitada, poderá resultar em ferimentos graves ou morte.

Estas palavras de sinalização serão colocadas ao longo do manual, quando apropriado, visando realçar a situação de perigo. Consulte a secção G. para obter informações acerca de situações perigosas aplicáveis à utilização geral deste produto.

D. Glossário de símbolos

SÍMBOLO	DEFINIÇÃO
	Indica o fabricante do dispositivo médico.
	Data de fabricação (YEAR/MM/DD).
	Indica a necessidade de o(a) utilizador(a) consultar uma instrução por motivos de segurança, como advertências e avisos. Se apresentado no dispositivo médico ou na embalagem, indica a necessidade de o(a) utilizador(a) consultar as instruções por motivos de segurança, como advertências e avisos.
	Indica que o item é um dispositivo médico.
	Indica o número de série do fabricante, para ser possível identificar um dispositivo médico específico.
	Indica o representante autorizado na Comunidade Europeia.
	Indica a declaração do fabricante de que o produto cumpre os requisitos das diretivas da Comunidade Europeia aplicáveis.
	Indica a necessidade de o(a) utilizador(a) consultar as instruções de uso.
	Indica a necessidade de o(a) utilizador(a) consultar o site listado para obter instruções de uso em formato eletrónico.
	Indica um site onde o(a) utilizador(a) pode obter informações adicionais sobre o produto médico.
	Indica um limite de peso máximo especificado (kg/lbs).
	Indica um ponto de ancoragem de trânsito.
	Indica um possível ponto de aperto.
	Indica a entidade importadora do dispositivo médico para o local.
	Indica o código de lote de fabricante, para que a remessa ou o lote possa ser identificado.
	Lavagem na máquina, a quente
	Não utilize lixívia
	Deixe secar ao ar ou na máquina de secar, mas sem ativar a opção de aquecimento.
	Não passe a ferro
	Não lavar a seco

E. Verifique a sua pele diariamente

Estes produtos de assento e posicionamento Axiom foram concebidos para melhorar a distribuição de pressão e aumentar a tolerância dos períodos de utilização da cadeira. Não é possível garantir antecipadamente que as necessidades específicas do(a) utilizador(a) serão atendidas pela almofada fornecida. A integridade da pele pode ser afetada por muitos aspetos da vida diária e pela condição médica do(a) utilizador(a), incluindo a utilização deste produto. Certifique-se de que segue quaisquer regimes de cuidados de pele estabelecidos pelo seu médico.

Os(As) utilizadores(as) deste produto devem certificar-se de que a sua pele é verificada diariamente, procurando por alterações. Caso encontre alterações, deixe de utilizar este produto imediatamente e consulte o(a) seu(ua) médico(a). Um indicador clínico chave da desintegração de tecido é a vermelhidão da pele. Caso a sua pele desenvolva vermelhidão, deixe de utilizar este produto imediatamente e consulte o(a) seu(ua) médico(a). Tenha o cuidado especial de inspecionar as áreas relativas a proeminências ósseas da pélvis, tais como os trocânteres e as tuberosidades isquiáticas.



AVISO: Caso não inspecione adequadamente a sua pele ou continue a utilizar uma almofada após o surgimento de alterações, a integridade da sua pele poderá ser afetada e resultar em ferimentos graves ou morte.

F. Avisos gerais



AVISO: Não utilize ou coloque esta almofada, sem primeiro ler e compreender este manual. Entre em contacto com o fornecedor autorizado da Ki Mobility ou com o(a) seu(ua) médico(a), caso não consiga compreender os avisos e as instruções. Não o fazer poderá resultar em ferimentos graves ou morte.



AVISO: O adesivo nos fechos de gancho e laço (chamado habitualmente de «Velcro») poderá degradar-se, ao longo do tempo, e diminuir a sua capacidade de fixar a almofada. O(a) utilizador(a) poderá cair e ficar com ferimentos graves.



AVISO: A instalação de uma almofada numa cadeira de rodas pode afetar o seu centro de gravidade. Alterações no seu centro de gravidade podem afetar a estabilidade da cadeira de rodas, fazendo com que a cadeira tombe ou causando uma queda, o que poderá resultar em ferimentos graves. Reveja sempre as instruções de utilização da cadeira de rodas para saber se poderão ser necessárias alterações na cadeira, para proporcionar estabilidade suficiente, após a adição de uma almofada.



AVISO: A integridade da pele pode ser afetada por muitos aspetos da vida diária e pela condição médica do(a) utilizador(a), incluindo a utilização deste produto. Certifique-se de que segue quaisquer regimes de cuidados de pele estabelecidos pelo seu médico. Os consumidores deste produto devem certificar-se de que a pele é inspecionada regularmente quanto a alterações, de acordo com as instruções do médico. Não o fazer poderá resultar em ferimentos graves ou morte.

G. Proteção da almofada

Evite a exposição prolongada a condições ambientais adversas. Tal poderá incluir exposição excessiva à luz solar e temperaturas baixas ou elevadas. Daí poderá resultar a degradação do desempenho das almofadas.



AVISO



AVISO: Caso não proteja adequadamente a almofada, poderão ocorrer alterações que afetem a integridade da sua pele e resultar em ferimentos graves ou morte.

Apesar de a almofada ter sido fabricada em conformidade com as normas de inflamabilidade dispostas na etiqueta, deverá evitar expô-la às chamas ou a fontes de calor extremo, tais como um cigarro aceso. Isto poderá incendiar a almofada ou provocar a emissão de gases nocivos.



AVISO



AVISO: Caso não proteja adequadamente a almofada do calor excessivo, esta poderá incendiar ou emitir gases nocivos e resultar em ferimentos graves ou morte.

H. Obstáculos

Para garantir que a almofada funciona com eficácia, evite colocar obstáculos entre as nádegas e a almofada. As obstruções podem incluir, entre outras:

- Chaves ou outros itens nos bolsos
- Faixas de elevação
- Almofadas de base ou bocais

As obstruções diminuirão a eficácia do produto, causando potencialmente pontos de pressão ou de alta pressão.



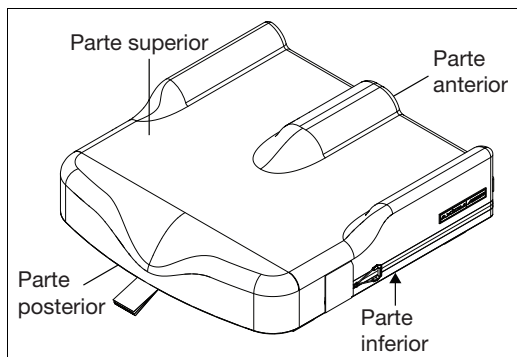
AVISO



AVISO: Os pontos de pressão podem afetar a integridade da sua pele e resultar em ferimentos graves ou morte.

I. Orientação da cobertura

A almofada foi concebida para ser utilizada numa orientação específica e deve ser colocada adequadamente na cadeira de rodas, com a cobertura orientada corretamente, em relação à base de espuma. Existe uma etiqueta para indicar a orientação adequada.



AVISO

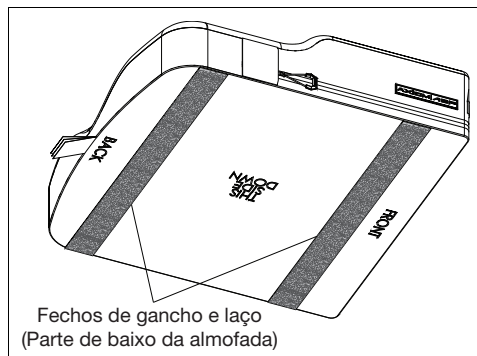


AVISO: Caso não oriente adequadamente a almofada e a cobertura, poderão ocorrer alterações que afetem a integridade da sua pele e resultar em ferimentos graves ou morte.

Configuração, ajuste e cuidados

A. Ajuste da almofada e da cadeira de rodas

1. Configuração inicial da almofada sem o(a) utilizador(a) sentado(a)
 - Ao determinar a almofada certa para o(a) utilizador(a), certifique-se de que as dimensões são apropriadas, tendo em conta a largura e o comprimento da faixa ou do fundo do assento da cadeira de rodas. Se não tiver a certeza, consulte o fornecedor autorizado da Ki Mobility ou o(a) seu(ua) médico(a).
 - Coloque a almofada na cadeira com as etiquetas de identificação de material voltadas para a parte posterior da cadeira e a pega da almofada orientada para a parte anterior. A textura antiderrapante deve estar voltada para a faixa ou fundo do assento da cadeira de rodas.
 - É importante que a almofada fique presa à cadeira de rodas, durante a sua utilização normal. Também é importante que a almofada não saia do lugar durante a transferência do(a) utilizador(a), para não provocar um deslize ou queda. A almofada tem fechos de gancho e laço e um fundo antiderrapante para facilitar a retenção na cadeira de rodas. Certifique-se de que os fechos de gancho e laço estão alinhados e cruzam com os fechos de gancho e laço da cadeira de rodas. Se a faixa ou fundo da cadeira de rodas não tiver fechos de gancho e laço, ou se estes não estiverem alinhados com a almofada, deverá consultar o fornecedor da Ki Mobility autorizado ou o(a) seu(ua) médico(a) para garantir que a almofada é apropriada.



AVISO: Caso não selecione uma almofada adequada à cadeira de rodas, a integridade da sua pele poderá ser afetada e resultar em ferimentos graves ou morte.



AVISO: Caso não oriente adequadamente a almofada e a cobertura, poderão ocorrer alterações que afetem a integridade da sua pele e resultar em ferimentos graves ou morte.



AVISO: Caso não escolha adequadamente uma almofada e cobertura que possam ser retidas na cadeira de rodas, o(a) utilizador(a) poderá cair e resultar em ferimentos graves.



AVISO: Evite utilizar a almofada num revestimento da faixa de assento muito esticado. Um revestimento esticado não oferece um suporte adequado à almofada e poderá causar um posicionamento inadequado. Esta situação poderá afetar a integridade da sua pele e resultar em ferimentos graves ou morte.

A. Ajuste da almofada e da cadeira de rodas (continuação)

2. Configuração e ajuste da cadeira de rodas para a almofada
 - a. Certifique-se de que a anca está adequadamente posicionada no encosto da cadeira de rodas e na almofada, conforme as orientações do fornecedor autorizado da Ki Mobility ou do(a) seu(ua) médico(a).
 - b. Certifique-se de que os apoios dos pés estão ajustados à altura adequada, conforme as orientações do fornecedor autorizado da Ki Mobility ou do(a) seu(ua) médico(a).
 - c. Certifique-se de que o encosto está posicionado e ajustado adequadamente à sua postura, quando está sentado(a), conforme as orientações do fornecedor autorizado da Ki Mobility ou do(a) seu(ua) médico(a).



AVISO: Se não garantir que a cadeira de rodas está ajustada adequadamente para a sua utilização, juntamente com a almofada, tal poderá afetar a integridade da sua pele e resultar em ferimentos graves ou morte.

B. Manutenção

Limpeza e manutenção regulares podem ajudar a prolongar o tempo de vida útil da almofada. Deve inspecionar semanalmente a almofada. Durante a limpeza, é recomendada a inspeção dos componentes.

1. Verifique a cobertura em relação a lacerações e desgaste excessivo.
 - a. Retire a cobertura e verifique se existem anomalias (dentro e fora).
 - b. Verifique se existem sinais de desintegração ou degradação da espuma.
 - a. Lacerações mais profundas do que ,25 pol. (6,35 mm)
 - b. Grânulos soltos de espuma
 - c. Alterações permanentes na forma da espuma sem carga, como achatamento.
 - c. Inspeccione a bolsa de fluido relativamente a lacerações ou perfurações. Inspeccione a área em torno da bolsa, assim como a cobertura, relativamente à presença de um fluido espesso e branco, que indique uma fuga.








AVISO: Caso encontre quaisquer anomalias, tais como a desintegração da espuma, deixe de utilizar este produto imediatamente e consulte o fornecedor autorizado da Ki Mobility ou o(a) seu(ua) médico(a). Não o fazer poderá afetar a integridade da sua pele e resultar em ferimentos graves ou morte.

C. Limpeza



AVISO: A limpeza, desodorização e higienização, mesmo utilizando o método aqui descrito, pode acelerar a degradação natural da espuma. O efeito será variável em função dos produtos químicos utilizados. Verifique se a degradação não progrediu a ponto de não utilizar a almofada, de acordo com as instruções de utilização fornecidas com o produto. Não o fazer poderá resultar em ferimentos graves.

Instruções de uso e manutenção	
	Lavagem na máquina, a quente
	Não utilize lixívia
	Deixe secar ao ar ou na máquina de secar, mas sem ativar a opção de aquecimento.
	Não passe a ferro
	Não lavar a seco

1. Limpeza da cobertura

NOTA: Secar com a opção de aquecimento ativa poderá causar o encolhimento das coberturas, afetando a sua forma e função.

- Retire a cobertura da base de espuma e feche o fecho.
- Lave-as na máquina com água quente e seque na máquina - sem calor. Não passe as coberturas a ferro. Nota - Não limpe a seco ou utilize máquinas de lavar ou de secar industriais para limpar as coberturas. Não utilize autoclave a vapor. Não utilize lixívia.
- Para reajustar a cobertura após a limpeza, coloque novamente a cobertura na base de espuma. Certifique-se de que a parte posterior da cobertura fica alinhada com a parte posterior da base de espuma. Nota - Caso a cadeira seja utilizada no contexto de uma instituição, escreva o nome da(s) pessoa(s) com um marcador permanente na etiqueta de conteúdo da cobertura. Isto irá garantir a devolução da cobertura correta à almofada correspondente, após a limpeza.

2. Limpeza ou desodorização da base de espuma

NOTA: Não mergulhe a base de espuma em nenhuma solução.

- Encha um frasco pulverizador com detergente ou desodorizante. Verifique se as etiquetas do fabricante do detergente ou desodorizante indicam que o respetivo produto de limpeza é adequado para esta utilização. Siga as etiquetas do fabricante para saber quais são a concentração e utilização adequadas da solução.
- Coloque a base de espuma numa banheira ou superfície que possa ficar húmida.
- Pulverize toda a superfície da base de espuma, incluindo os lados. Vire-a e repita na parte inferior. Após terminar a pulverização, deixe a solução ativar durante 20 a 30 minutos.
- Limpe a solução com um pano húmido. Não pulverize com água.
- Deixe o material secar ao ar e evite a exposição à luz solar direta. Dependendo do nível de humidade da base de espuma, pode demorar, entre 24 horas a vários dias, a secar completamente. Certifique-se de que nenhuma solução permanece na base de espuma antes de a utilizar.

C. Limpeza (continuação)

3. Higienização da base de espuma

NOTA: Não mergulhe a base de espuma em nenhuma solução.

- a. Encha um frasco pulverizador com uma solução de álcool 70% ou superior.
- b. Retire as bolsas de fluido e os tampões do reservatório.
- c. Coloque a base de espuma numa banheira ou superfície que possa ficar húmida.
- d. Pulverize toda a superfície da base de espuma, incluindo os lados. Vire-a e repita na parte inferior. Após terminar a pulverização, deixe a solução ativar durante 20 a 30 minutos.
- e. Limpe a solução com um pano húmido. Não pulverize com água.
- f. Deixe o material secar ao ar e evite a exposição à luz solar direta. Dependendo do nível de humidade da base de espuma, pode demorar, entre 24 horas a vários dias, a secar completamente. Certifique-se de que nenhuma solução permanece na base de espuma antes de a utilizar.

4. Limpeza ou desodorização das bolsas de fluido

NOTA: Nunca mergulhe as bolsas de fluido em nenhuma solução. Nunca limpe com materiais abrasivos.

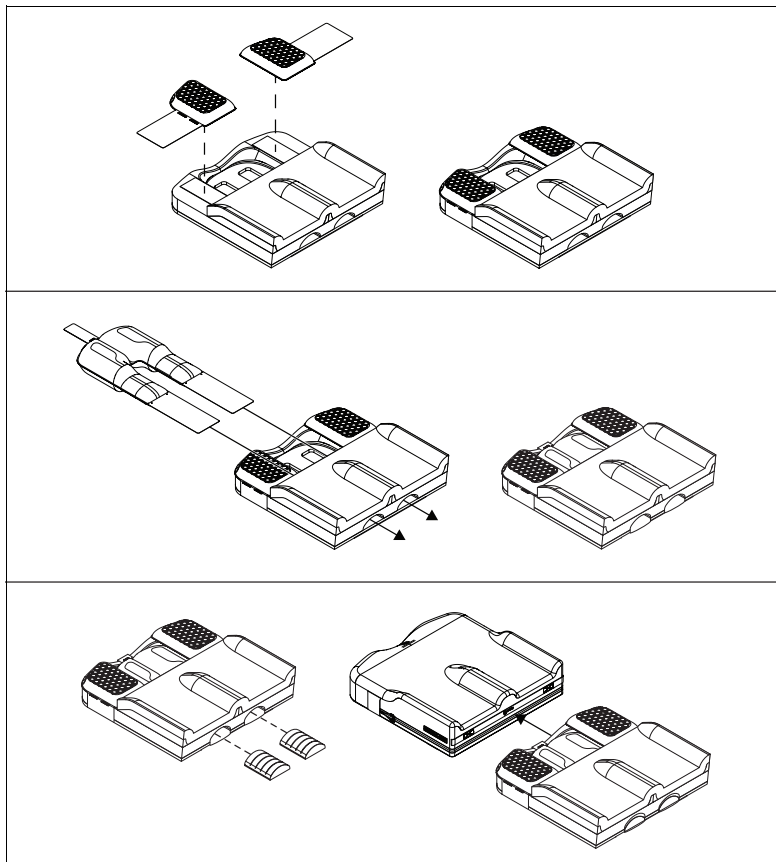
- a. Retire a cobertura da base de espuma.
- b. Retire as bolsas de fluido da cobertura interna.
- c. Encha um frasco pulverizador com detergente ou desodorizante. Verifique se as etiquetas do fabricante do detergente ou desodorizante indicam que o respetivo produto de limpeza é adequado para esta utilização. Siga as etiquetas do fabricante para saber quais são a concentração e utilização adequadas da solução.
- d. Pulverize e limpe as bolsas com um pano seco e limpo.
- e. Certifique-se de que as bolsas estão completamente secas antes de recolocar.

D. Recolocação da almofada Axiom após a limpeza



AVISO: Coloque o elemento de fluido Axiom AS e Axiom ASP na caixa da base da almofada e certifique-se de que a posição está alinhada. O desalinhamento ou a criação de uma borda pode originar um ponto de pressão indesejável, que pode resultar em ferimentos.

1. Após limpeza e manutenção adequadas
 - a. Coloque os elementos de fluido trocatericos introduzindo as secções do fecho de gancho e laço do elemento de fluido no fecho de gancho e laço da base da espuma, conforme ilustrado na imagem abaixo.
 - b. Coloque o fluido isquiático, introduzindo as secções do fecho de gancho e laço do fluido no fecho de gancho e laço da base da espuma, conforme ilustrado na imagem abaixo.
 - c. Recoloque os tampões da bolsa, para que a extremidade do tampão se alinhe à parte anterior da almofada.
2. Coloque a base com o fluido na cobertura externa.
3. Feche o fecho da almofada, garantindo que o puxador fica introduzido no bolso do fecho, na cobertura.



E. Axiom AS e Axiom ASP - Afundamento



AVISO: Caso detete ou não tenha a certeza se detetou um fenómeno de afundamento, deixe de utilizar este produto imediatamente e consulte o fornecedor autorizado da Ki Mobility ou o(a) seu(u) médico(a). Não o fazer poderá afetar a integridade da sua pele e resultar em ferimentos graves ou morte.

Pode ocorrer afundamento numa almofada Axiom AS ou Axiom ASP caso todo o fluido existente por baixo dos ossos pélvicos ou nádegas do(a) utilizador(a) seja deslocado, ficando sentado(a) na base de espuma. Essa situação ocorre por vezes em indivíduos muito magros, pessoas que utilizam cadeiras de rodas com mecanismo de reclinção, pessoas que perderam peso ou que sofrem outras alterações no tamanho e forma do corpo, ou pessoas que se sentam em posturas inadequadas.

Para verificar se ocorreu afundamento, certifique-se de que todas as instruções, durante o ajuste da almofada e da cadeira de rodas, foram seguidas. Sente-se na almofada com a cobertura colocada, entre cinco a dez minutos. Levante-se da almofada (ou peça a alguém para o ajudar a levantar), tentando não deslocar o fluido que está por baixo. Rebata a porção posterior da cobertura para a frente, em direção à parte anterior, expondo a bolsa de fluido. Pressione as depressões da almofada nas áreas onde as suas tuberosidades isquiáticas (as partes dos ossos que assentam na cadeira) e o cóccix (osso do rabo) estiveram. Deverá ter de pressionar até, pelo menos, 5" (12,5 mm) de fluido, antes de alcançar a base firme da almofada que está por baixo.

Dado que podem ocorrer alterações na almofada e no seu corpo, ao longo do tempo, deverá verificar se ocorreu algum fenómeno de afundamento, no mínimo, mensalmente.

GARANTIA LIMITADA DA KI MOBILITY

O tempo de vida útil expectável do produto é de 5 anos.

A. Durante 24 meses

A Ki Mobility oferece a garantia de que a almofada se encontrará sem defeitos de materiais e de fabrico, durante um período de 24 meses. Esta garantia limitada é aplicável a:

1. Base da almofada Axiom AS/ASP e Bolsas de fluido Axiom AS/ASP

Durante um período de 24 meses (2 anos) desde a data de compra, desde que com utilização normal, caso ocorra algum defeito no material ou de fabrico, a Ki Mobility irá proceder, a seu exclusivo critério, à reparação ou substituição gratuita do produto. Esta garantia não é aplicável a perfurações, lacerações ou queimaduras.

B. Durante 6 meses

A Ki Mobility oferece a garantia de que a almofada se encontrará sem defeitos de materiais e de fabrico, durante um período de 6 meses. Esta garantia limitada é aplicável a:

1. Coberturas removíveis Axiom AS/ASP

Durante um período de 6 meses desde a data de compra, desde que com utilização normal, caso ocorra algum defeito no material ou de fabrico, a Ki Mobility irá proceder, a seu exclusivo critério, à reparação ou substituição gratuita do produto. Esta garantia não é aplicável a perfurações, lacerações ou queimaduras.

C. Limitações

1. Não prestamos garantia sobre:
 - a. Danos resultantes de negligência, acidente, má utilização ou de instalação ou reparação inadequadas.
 - b. Produtos modificados sem o consentimento expresso por escrito da Ki Mobility.
 - c. Danos resultantes de ultrapassar o limite de peso.
2. Esta garantia é ANULADA se a etiqueta original da almofada for removida ou alterada.
3. Esta garantia é aplicável apenas nos EUA. Verifique com o seu fornecedor quais as garantias internacionais aplicáveis.
4. Esta garantia não é transferível e apenas é aplicável à compra do(a) primeiro(a) cliente deste produto, através de um fornecedor autorizado da Ki Mobility.

D. O que faremos

A nossa única responsabilidade é a de reparar ou substituir as peças abrangidas pela garantia. Esta é a solução exclusiva para perdas indiretas.

E. O que precisa de fazer

1. Obter a autorização prévia, concedida por nós, da devolução ou reparação das peças abrangidas, enquanto esta garantia estiver em vigor.
2. As reclamações ou reparações devem ser processadas através do fornecedor autorizado mais próximo. Salvo as garantias manifestamente apresentadas neste documento, todas as outras garantias, incluindo garantias implícitas de comerciabilidade e de adequação a um fim específico, encontram-se excluídas.

F. Atenção: ao cuidado do(a) cliente

1. Caso tal seja permitido por lei, esta garantia substitui qualquer outra garantia (oral ou escrita, manifesta ou implícita, incluindo uma garantia de comerciabilidade ou de adequação a um fim específico).
2. Esta garantia oferece direitos jurídicos específicos. Também poderá ter outros direitos variáveis conforme o distrito.

Registe aqui o número de lote (localizado nas etiquetas da almofada) para consulta futura:



Ki Mobility
5201 Woodward Drive
Stevens Point, Wisconsin 54481
715-254-0991



Representante Autorizado na UE:
Etac Supply Center AB
Långgatan 12
33233 Anderstorp
Sweden



www.kimobility.com



DCN0840.0