


ORT HOS

inclusive solutions
BATH & CLEAN

BANHO

Durabilidade
Design
Conforto





VALORES

Move-nos a convicção de que, com o nosso trabalho, contribuimos diariamente para a melhoria da qualidade de vida e para a satisfação das necessidades dos utilizadores finais dos nossos produtos e serviços.

Privilegiamos uma atitude de trabalho em equipa, flexibilidade e melhoria contínua. Consideramos fulcral um constante investimento em inovação e desenvolvimento de produtos, contando atualmente com uma equipa dedicada a este fim. Este designio permite-nos apresentar, neste novo catálogo, algumas das novidades desenvolvidas mais recentemente e, em paralelo, dar resposta às necessidades customizadas dos utilizadores finais.

HISTÓRIA

A Orthos XXI teve origem numa empresa fundada em 1975 com o nome de Conrado Dias Lda, sediada na Maia – Portugal.

Mas é em 1985, e com um grande apoio dos proprietários Sr. Dias/ D^a Marília, que o Sr. Ribeiro/D^a Zilda, decidem dar continuidade ao negócio de Produção e Comercialização de Auxiliares de Marcha, com a designação de Ortomaia, concretizando assim uma longa aspiração do Sr. Ribeiro de possuir um negócio próprio. Esta nova empresa conta com a colaboração assídua do Manuel e da Luísa e com a ajuda pontual dos outros filhos, envolvendo assim, naturalmente toda a família no processo. Foram lançadas as bases que compõem a atual dinâmica da Orthos XXI, assente em valores de afetividade e proximidade entre todas as gerações de colaboradores.

Conjuntamente com a atividade de produção, é incluído no seu portefólio a distribuição de produtos de empresas nacionais e internacionais de grande referência no setor.

Em 1989 é adquirida e integrada uma unidade de produção de cadeiras de rodas, surgindo assim duas unidades produtivas independentes e distintas, mas com comercialização conjunta.

Em 1996 foi necessário expandir, integrar e otimizar totalmente os negócios, pelo que foi construída em Guimarães uma nova nave com o dobro de área para acomodar todas as vertentes da atividade.

Com vista à expansão e evolução da empresa, em 2007 são dados vários passos decisivos:

Dá-se início a um processo de profissionalização da gestão, separando a estrutura acionista da estrutura de gestão, criando-se assim formalmente, a Orthos XXI;

É instalada uma unidade de produção de camas Geriátricas e Hospitalares e ampliam-se novamente as instalações para o dobro;

Inicia-se a participação direta no mercado espanhol, criando-se uma estrutura comercial, a Orthos XXI Espanha;

São iniciadas e desenvolvidas várias ações comerciais no sentido de alargar e desenvolver novos mercados e novos negócios.

Em 2012 é criado um departamento de consolidação e desenvolvimento de produtos que conjuntamente com uma melhoria contínua da organização, permite alargar substancialmente a gama de produtos.

Em 2017/18, a Orthos XXI reformula a sua estratégia de marketing e comercial, organizando o seu portefólio de produtos em dez marcas. Temos assim uma base com um adn produtivo que nos permite continuar a produção na Europa e uma estratégia comercial orientada marca a marca para podermos fazer face à concorrência das multinacionais e dos importadores asiáticos.

QUALIDADE

A qualidade dos nossos produtos pode ser confirmada nos melhores hospitais do país, onde têm merecido a preferência em vários concursos. A maioria dos produtos da ORTHOS XXI classifica-se como dispositivos médicos de classe I e ostenta a marcação CE, de acordo com as Diretivas Comunitárias 93/42/CEE e 2007/47/CE, estando notificados ao Infarmed. Muitos destes são, quando do seu lançamento, testados por entidades creditadas e independentes, nomeadamente o IBV (Instituto de Biomecânica de Valencia, em Espanha). A empresa está também certificada segundo a norma EN ISO 9001.

A valorização e qualificação dos recursos humanos através da implementação de atividades de formação e atualização em várias áreas tem sido uma das fortes apostas da empresa. A ORTHOS XXI tem como principal preocupação a melhoria contínua dos processos produtivos e dos serviços, bem como da qualidade dos seus produtos, de modo a cada poder satisfazer cada vez melhor as necessidades e exigências de clientes e utilizadores.



CADEIRAS DE BANHO E WC EM ALUMÍNIO

Indian, Pacific, Atlantic e Mediterranean

pág 6-7

CADEIRAS DE BANHO E WC EM INOX

Arctic, Antarctic e Baltic

pág 9-10

ELEVADOR DE BANHEIRA

pág 11

ASSENTOS DE BANHEIRA E BANCOS DE POLIBAN

Giratório Inox, Suspenso, Simples, Tábua de Banheira, Com Costas, Sem Costas, Parede com Costas, Alteador de Sanita Ajustável, Alteador de Sanita Espuma

pág 13-15

CARRO DE BANHO

pág 16

OUTRAS AJUDAS

Urínóis e Aparadeiras, Lava Cabeças, Escova, Bidé, Ajudas de Banho Inox

pág 18





INDIAN



INDIAN, com estrutura em alumínio anodizado, apresenta elevada resistência e durabilidade, pois não oxida na presença de humidade. Com assento sanitário em resistente ABS azul. Permite a utilização direta sobre o sanitário ou com aparadeira. De fácil limpeza. Regulável em altura. Também disponível apenas a estrutura, sem assento, pode ser usada como alternativa aos tradicionais alteadores de sanita.



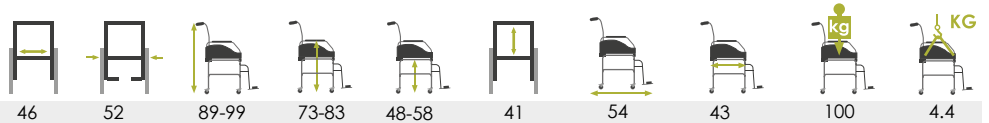
54 CI

INDIAN Estrutura; Ap Brç Rg Alt s/Asst

MEDIDAS

em cm/kg - tolerância +/-1

INDIAN



PACIFIC



PACIFIC, cadeira de banho e sanitária, com estrutura em alumínio anodizado, apresenta elevada resistência e durabilidade, pois não oxida na presença de humidade. Com assento sanitário anatómico em integral skin, extremamente confortável, com abertura posterior em cunha com tampa. Também disponível modelo com assento em ABS azul, com abertura anterior ou posterior. Permite utilização direta sobre o sanitário ou com aparadeira. De fácil limpeza. Dois modelos disponíveis:

- Com 4 rodízios de 100mm, dois com travão
- Sem rodas (regulável em altura).



54 CD X PC 46 RR

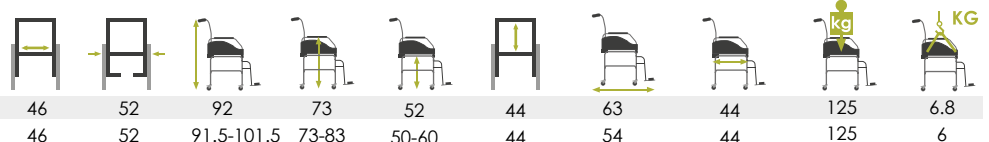
PACIFIC Fix 46-4 Rod I SKIN

MEDIDAS

em cm/kg - tolerância +/-1

PACIFIC 4 RODÍZIOS

PACIFIC FIXA



ATLANTIC, cadeira de banho e sanitária, com estrutura em alumínio anodizado, apresenta elevada resistência e durabilidade, pois não oxida na presença de humidade. Com assento sanitário anatómico em integral skin, extremamente confortável, com abertura posterior em cunha com tampa. Também disponível modelo com assento em ABS azul, com abertura anterior ou posterior. Permite utilização direta sobre o sanitário ou com aparadeira. De fácil limpeza. Apóia braços rebatíveis e apoia pés destacáveis com abertura bilateral. Dois modelos disponíveis:

- Com 4 rodízios de 100mm, dois com travão
 - Com 2 rodas propulsoras de 600mm e 2 rodízios de 100mm
- Disponível ainda versão estreita, com apoia braços simples.



54 CD X AT 46 RR
ATLANTIC Dest 46-4 Rod I SKIN



54 CD X AT 46 RG ABS
ATLANTIC Dest 46-2 Rod+Rd Gr Mç ABS



Apoia braços rebatível



Assento integral skin destacável



Travão de estacionamento



Assento ABS



Assento integral skin



Apoia pés bilateral

MEDIDAS

em cm/kg - tolerância +/-1

ATLANTIC RODA 600mm
ATLANTIC 4 RODÍZIOS

46	70	91	72	53	44	106	85	44	125	14.6	10
46	57	91	72	53	44	81	60	44	125	10	

MEDITERRANEAN

Cadeira de banho e sanitária em alumínio pintado com materiais de PU e PVC, anticorrosão. Apoia pés destacáveis e reguláveis em altura. Apoia braços rebatíveis facilitam as transferências. Permite a utilização direta sobre o sanitário ou com aparadeira. Com quatro rodízios de 125mm, todos com travão.



54 CD 9 MD 46 RR
MEDITERRANEAN Fix Alu 46-2 Rod 0402014

MEDIDAS

em cm/kg - tolerância +/-1

MEDITERRANEAN

45	56	101	74	54	47	88	42.5	100	13.2

CADEIRAS DE BANHO E WC EM INOX

pág 9-10

ARCTIC

Pág 9

ANTARCTIC

Pág 10

BALTIC

Pág 10

ARCTIC, cadeira de banho e sanitária, em aço inoxidável de alta resistência e durabilidade. Com assento sanitário anatômico em integral skin, extremamente confortável, com abertura posterior em cunha com tampa. Apoia braços rebatíveis e apoia pés destacáveis com abertura bilateral. Dobrável para facilitar o transporte. Permite utilização direta sobre o sanitário ou com aparadeira. De fácil limpeza. Dois modelos disponíveis:

- Com 4 rodízios de 125mm, dois com travão
- Com 2 rodas propulsoras de 600mm e 2 rodízios de 125mm



54 CD I AR 46 RG
ARCTIC Articul Inox 46-2 Rod+Rd Gr Mç I SKIN



54 CD I AR 46 RR
ARCTIC Articul Inox 46-4 Rod I SKIN



Apoia braços rebatível



Rodas com travões



Dobrável



Assento integral skin



Apoia pés bilateral



Assento destacável

MEDIDAS

em cm/kg - tolerância +/-1

ARCTIC RODA 600mm
ARCTIC 4 RODÍZIOS

	1	2	3	4	5	6	7	8	9	10	11	12
ARCTIC RODA 600mm	46	69	33	90	22	52	37	102	82	44	100	18
ARCTIC 4 RODÍZIOS	46	56	21	90	22	52	37	86	66	44	100	14

ANTARCTIC



54 CD I AN 46 RR FN

ANTARCTIC Inox 46-4 Rod Tv-R.Fen

ANTARCTIC, cadeira de banho e sanitária, com estrutura em aço inoxidável de elevada resistência e grande durabilidade, anticorrosão, para multiutilizadores. Os seus materiais bacteriologicamente imunes tornam-na adequada para uso hospitalar. Com dois tipos de assento disponíveis: assento em resina fenólica com abertura anterior em cunha, com encosto em resina fenólica; ou assento em ABS com abertura anterior ou posterior e encosto em tela impermeável. Apoia braços rebatíveis. Apoia pés destacáveis com abertura bilateral. Permite utilização direta sobre o sanitário ou com aparadeira. Compacta, facilita o transporte do utilizador. De fácil limpeza e desinfecção. Com rodízios robustos de 125mm (2 com travão).



54 CD I AN 46 RR ABS

ANTARCTIC Inox 46-4 Rod Tv-ABS

MEDIDAS

em cm/kg - tolerância +/-1

ANTARCTIC ABS	46	56	95	23	54	39	94	74	44	125	14
ANTARCTIC FENÓLICO	46	58	95	26	50.5	41.5	94	74	44	150	16

BALTIC



54 CD I BL 46 RR

BALTIC-C/Tilt Inox 46-Asst Anatôm I SKIN

BALTIC é uma nova cadeira de banho e sanitária para adultos com dificuldades motoras mais significativas, como paraplegia e tetraplegia. Com sistema de basculação fácil de utilizar pelo cuidador e promotor de conforto e segurança para o utilizador. Estrutura robusta em aço inoxidável, anticorrosão e de grande durabilidade. Encosto destacável em rede. Assento anatómico em integral skin, extremamente confortável, com abertura posterior em cunha com tampa. Apoio de cabeça ajustável em altura, profundidade e inclinação. Basculação através de bombas de gás. Altura do assento ajustável em 10cm para facilitar as transferências. Apoia braços rebatíveis e apoia pés destacáveis. Com 4 rodas de 125mm, com travão.



MEDIDAS

em cm/kg - tolerância +/-1

BALTIC	46	57	96	73	52.5	45	96	75	44	0-35°	125	18.2
--------	----	----	----	----	------	----	----	----	----	-------	-----	------

ELEVADOR DE BANHEIRA

ELEVADOR DE BANHEIRA



54 EL 9 BH BT

Elevador de Banheira a Bateria

O elevador de banheira a bateria permite a imersão do utilizador com total segurança. O comando, com bateria de lítio, pode flutuar na água. O motor e comando são completamente impermeáveis, permitindo o seu uso durante o banho. Assento regulável em altura desde 8cm a 48cm. Costas abatíveis para facilitar o armazenamento. Sistema de segurança trava automaticamente o encosto na base do assento quando o elevador é acionado, impedindo a inclinação involuntária do encosto. Sistema inteligente garante que o elevador só pode ser baixado se houver energia suficiente para o levantar novamente. Fácil de transportar e de armazenar, possibilitando o seu uso não só em casa mas também para o acompanhar, por exemplo, durante as férias.



MEDIDAS

em cm/kg - tolerância +/-1

ELEVADOR DE BANHEIRA



98.5



72.5



40



50



48-80



65



35-36



5-45°



9.6



140

ASSENTOS DE BANHEIRA E BANCOS DE POLIBAN

GIRATÓRIO INOX Pág 13

SUSPENSO Pág 14

SIMPLES Pág 14

TÁBUA DE BANHEIRA Pág 14

COM COSTAS Pág 15

SEM COSTAS Pág 15

PAREDE COM COSTAS Pág 15

ALTEADOR DE SANITA AJUSTÁVEL Pág 15

ALTEADOR DE SANITA ESPUMA Pág 15

pág 13-15



54 BC I BA GI S/M
Banco Banheira Girat Inox Asst U S/M (Vrd)

Em aço inoxidável com acabamento branco. Todos os materiais são anticorrosão. Assento e encosto em polietileno termoplastificado verde. Assento com abertura anterior em ferradura para facilitar a higiene íntima. Giratório a 360° para facilitar a entrada na banheira. Com alavanca de segurança. Indicado para banheiras com medida interior superior entre 50 e 66cm, dependendo do tamanho selecionado.

GIRATÓRIO

Tamanhos

S, M, L

Para banheiras com largura interior

50-55cm/ 55-60cm/ 60-66cm



MEDIDAS

em cm/kg - tolerancia +/-1

GIRATÓRIO S	42	70	50	10	18	51.5	46	37	125	6.6
GIRATÓRIO M	42	73	53	10	18	51.5	46	37	125	6.8
GIRATÓRIO L	42	76	56	10	18	51.5	46	37	125	7

GUADIANA



Estrutura em aço inoxidável com acabamento branco e alumínio. Todos os materiais são anticorrosão. Assento e encosto em polietileno termoplastificado verde. Assento com abertura anterior em ferradura para facilitar a higiene íntima. Para banheiras com medida interior superior entre 55 e 63cm.

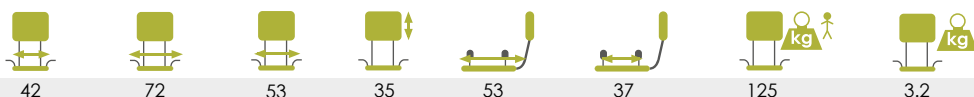
54 BC I BA SP

Banco Banheira Suspenso c/ Cost Inox Asst U (Vrd)

MEDIDAS

em cm/kg - tolerância +/-1

SUSPENSO



DOURO



Banco em alumínio com assento em polietileno termoplastificado verde. Assento com abertura anterior em ferradura para facilitar a higiene íntima. Adaptável a cada banheira, oferecendo ao utilizador um assento seguro e versátil.

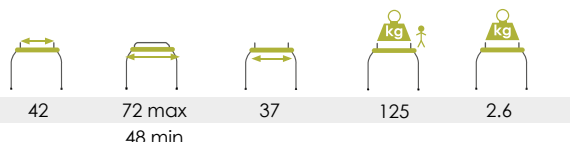
54 BC XB ABS

Banco Banheira Simpl Inox c/Pernas Asst U (Vrd)

MEDIDAS

em cm/kg - tolerância +/-1

SIMPLES



TÁBUA DE BANHEIRA



54 TB BA AJ DG

Tábua Banheira Ajust-0402006

Permite o ajuste a cada banheira com conforto e rapidez. O seu design garante o escoamento da água, impede o deslizamento do utilizador e garante toda a confiança de um assento. Inclui disco ajustável e asa de apoio.

Dimensões: 79x37x4cm.

Peso máximo utilizador: 100kg

DANÚBIO



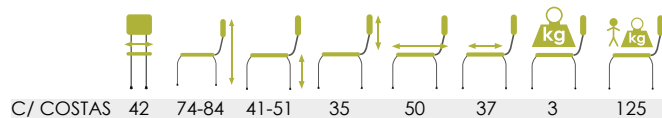
54 BC X PO CC

Banco Poliban c/Cost Alu Asst U (Vrd)

Banco de poliban em alumínio com assento e encosto em polietileno termoplastificado verde. Assento com abertura anterior em ferradura para facilitar a higiene íntima. Regulável em altura.

MEDIDAS

em cm/kg - tolerância +/-1



SENA



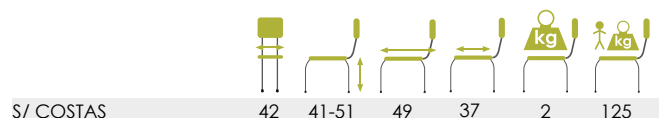
54 BC X PO SP

Banco Poliban s/Cost Alu Asst U (Vrd)

Banco de poliban em alumínio com assento em polietileno termoplastificado verde. Assento com abertura anterior em ferradura para facilitar a higiene íntima. Regulável em altura.

MEDIDAS

em cm/kg - tolerância +/-1



TÂMISA

Banco de poliban em aço inoxidável para fixação à parede. Abatível para facilitar o banho a outros utilizadores sem transtorno. Assento em polietileno termoplastificado a verde, com abertura anterior para facilitar a higiene íntima.



54 BC I PO PR CC

Banco Poliban Parede Inox c/Cost Asst U (Vrd)

MEDIDAS

em cm/kg - tolerância +/-1



ALTEADOR DE SANITA AJUSTÁVEL



54 AL SN AJ

Alt Sanita 12cm, Ajust c/Ap Brç ORT

Em termoplástico. Ajustável e com apoia braços desmontáveis. Adaptável a qualquer sanitário. Altura: 12cm. Peso máximo utilizador: 100Kg.

ALTEADOR DE SANITA ESPUMA



54 AL SN ES

Alt Sanita 10cm Espuma

Em espuma macia cor cinza. Superfícies de apoio sobre o aro da sanita com rebordos para evitar oscilações durante a sua utilização. Lavável e leve. Altura: 10cm. Peso máximo utilizador: 100kg

CARRO DE BANHO



54 CR M 9 BH H

Carro Banh Elev Hid (Mtz)(Bm)

Concebido para facilitar a higiene em pessoas acamadas, com o maior conforto e segurança. Banheira com base resistente em fenólico e superfície de apoio do utilizador em espuma protegida por PVC termosoldado. Altura variável de forma hidráulica, entre 45 a 80cm, através de pedal. Possui 4 rodas de 125mm, com travão integrado. Grades rebatíveis em aço inoxidável. Mangueira para evacuação da água. Batentes de proteção. Disponível também modelo com estrutura em aço inoxidável. Opção de travão centralizado, de função rendelemburg e anti-Trendelemburg e elevação elétrica.



MEDIDAS

em cm/kg - tolerância +/-1

CARRO DE BANHO AÇO
CARRO DE BANHO INOX

201	187	90	70	45min-80máx	175
201	187	90	70	45min-80máx	225

OUTRAS AJUDAS

URINÓIS E APARADEIRAS

Pág 18

LAVA CABEÇA

Pág 18

ESCOVA

Pág 18

BIDÉ

Pág 18

AJUDAS DE BANHO INOX

Pág 18

pág 18

URINÓIS E APARADEIRAS



69 UR HM
Urinol masculino c/ tampa



69 UR MH
Urinol feminino



69 AP 9 CUT
Aparadeira tipo cunha c/ tampa



69 AP I CU
Aparadeira tipo cunha inox



69 AP FE
Aparadeira feminina



69 AP I BD
Aparadeira tipo bidé inox

LAVA CABEÇA



54 BD LC IS
Bandeja Insuflável p/ Lavar a Cabeça

Em vinil muito resistente, com anéis facilmente insufláveis e uma abertura para a colocação da cabeça. Muito prático para lavar a cabeça a uma pessoa acamada, com o maior conforto. Dimensões: 660x585mm



54 BD LC RG
Bandeja Rígd p/ Lavar a Cabeça

As abas acolchoadas ajustam-se firmemente aos ombros e a parte cônica apoia-se na parte posterior do pescoço do paciente. Ideal para utilizadores em cadeiras de rodas.

ESCOVA



67 UT ES DH
Ut Escova p/ Duche

Produto de higiene pessoal, com desenho ergonómico e pega comprida antideslizante. A pega foi desenhada comprida e curva para ajudar nas práticas de higiene evitando a sensação de incómodo.



67 UT ES CB
Ut Escova p/ Cabelo

BIDÉ



54 BD PT
Bidé

Fácil ajuste a sanitários standard.

AJUDAS DE BANHO INOX



54 AJ I BH 2F DR/ EQ
.35.IM 1000x600mm
1,4 kg

Aj Banh 2 Falanges Inox (35.Relev Pol)



54 AJ I BH 3F DR/ EQ
.35.IM 1000x600mm
1.6 kg

Aj Banh 3 Falanges Inox (35.Relev Pol)



54 AJ I BH SI.35.IM
35,50,70,90,110 mm
-0.9kg - 1.2 kg

Aj Banh Simpl Inox 35cm(35.Relev Pol)



54 AJ I SN AR PA DR-EQ
35.IM 800x280mm
2kg

Aj Sanita Articul Parede Inox (35.Relev Pol)



54 AJ I LV DR/ EQ .35.IM
660x340mm
1.8 kg

Aj Lavatório Inox (35.Relev Pol)




54 AJ I SN PA DR/ EQ
.35.IM 800x340mm
2.0 kg

Aj Sanita Parede Inox (35.Relev Pol)



54 AJ I SN CH DR/ EQ
.35.IM 830x700mm
2.0 kg

Aj Sanita Chão Inox (35.Relev Pol)



54 AJ I SN AR PA SR.35.
IM 800x280mm
2.3 kg

Aj Sanita Articul Parede Inox (35.Relev Pol)

Em aço inoxidável de longa duração, com relevo antiderrapante. Incluem parafusos de fixação. Disponível com outros acabamentos. Diâmetro: 35mm. Peso máximo utilizador: 150Kg.

DURABILIDADE



DESIGN



CONFORTO

*Porque é que tudo
tem de ser **branco**
e **preto**?*

*Na **Orthos Bath & Clean**
garantimos a
resistência à oxidação,
garantimos
conforto, temos **cor e**
inovação...*

ORTHOS XXI, Unipessoal Lda.

Rua de Santa Leocádia | 4809-012 Santa Leocádia de Briteiros
Guimarães | Portugal

Zona Norte | Tel (+351) 253 470 271 | Telm 936 199 007

comercialnorte@orthosxxi.com

Zona Sul | Tel (+351) 253 470 272 | Telm 936 199 004

comercialsul@orthosxxi.com

info@orthosxxi.com

www.orthosxxi.com

by

ORTHOS
xxi
e u r o p e a n
i n c l u s i v e s o l u t i o n s