

3BC097EX

Chaminé decorativa, 90 cm

Inox



3BC097EX

- Para instalar na parede sobre a placa
- Controlo Controlo Eletronico com Teclas
- 3 + 1 nível intensivo
- Potência de exaustão em modo de saída de ar de acordo com a norma DIN/EN 61591: nível máximo 440 m³/h; nível intensivo 720 m³/h
- Nível de ruído em funcionamento máx.normal em modo de exaustão: 53 dB (A), corresponde 65 dB (re 1 pW) segundo a norma EN 60704-3 e EN 60704-2-13
- Permite funcionamento em recirculação

Conforto:

- Iluminação LED. Máxima luminosidade e mínimo consumo
- Intensidade iluminação: 221 lux
- Temperatura / aparência da cor da lâmpada: 3500 K
- Filtros metálicos com aro de alumínio
- Válvula anti-retorno incluída

Medidas (mm):

- Medidas do aparelho em saída de ar (AxLxP): 635-965 MM x 900 x 500
- Medidas do aparelho em recirculação de ar (AxLxP): 635-1075 MM x 900 x 500
- Diâmetro da conduta Ø 150 mm (Ø 120 mm incluído)
- Potência de ligação: 255 W

Classe de Eficiência Energética

- Classe de eficiência energética: A numa escala de classes de eficiência energética de A++ até E*
- Consumo anual de energia: 55.2 kWh/ano*
- Classe de eficiência de dinâmica dos fluidos: A*
- Classe de eficiência de iluminação: A*
- Classe de eficiência de filtragem de gorduras: B*
- Ruído MIN./MAX. no nível normal: 51/65 dB*

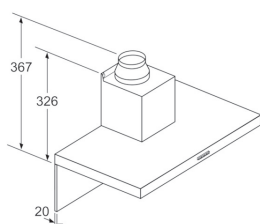
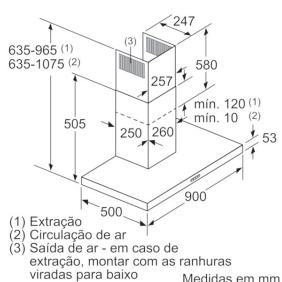
Acessórios incluídos

4242006277574

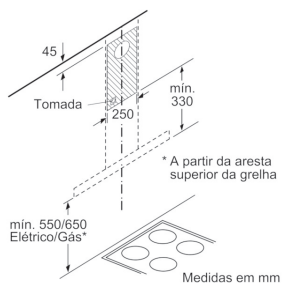
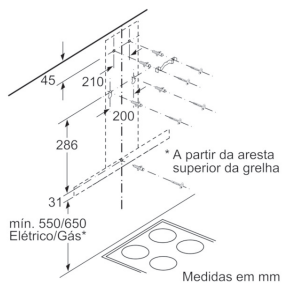
3BC097EX

Chaminé decorativa, 90 cm

Inox



Caso seja utilizada uma parede traseira, o design do aparelho tem de ser respeitado.
Medidas em mm



Características

Cor / Material da chaminé: Inox

Tipologia: Chaminé

Certificados de aprovação: CE, VDE

Comprimento do cabo de alimentação eléctrica (cm): 130

Altura da chaminé: 583-912/583-1022

Altura do produto, sem chaminé: 53

Distân. min. até disco eléct.: 550

Distân. min. até queimador gás: 650

Peso líquido (kg): 13,0

Tipo de controlo: Electrónicos

Extracção máxima de ar de saída: 440

Recirculação de saída na posição reforçada: 370

Saída máxima do ar de recirculação: 320

Extracção de ar na posição reforçada: 720

Número de luzes: 2

Nível de ruído (dB(A) re 1 pW): 65

Diâmetro da saída de ar: 120 / 150

Material do filtro de gordura: Alumínio lavável

Código EAN: 4242006277574

Características de consumo e ligação

Classificação da ligação (W): 255

Corrente (A): 10

Voltagem (V): 220-240

Frequência (Hz): 50; 60

Tipo de ficha: Ficha Schuko/Gardy c/ terra

Tipo de instalação: Montado na parede

2018-03-21