

FICHA TÉCNICA

ILUMINAÇÃO EXTERIOR SOLAR

APLIQUE SOLAR COM SENSOR

Ref.^a

ASLSSA2560



APRESENTAÇÃO

Pensados e concebidos com painéis solares de grande qualidade e luzes LED, estes produtos são bastante económicos e amigos do ambiente. Esta gama está ainda preparada para maximizar e “absorver” a luz solar. Os materiais escolhidos são adequados para todo o tipo de condições meteorológicas. Os candeeiros solares estão ainda preparados com sensores de movimento de forma a cumprirem com rigor a sua função e garantir uma iluminação mais duradoura.

Notas

Esta luminária é alimentada a energia solar. Deve ser instalada em local que garanta a exposição solar.

A luminária acende automaticamente ao anoitecer.

Bateria não substituível (2x18650 Li-ion, 4000 mAh / 3,7 V).

DADOS TÉCNICOS

Dados elétricos

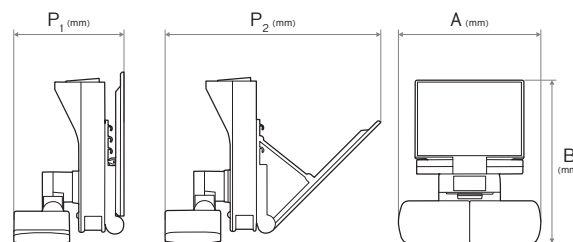
Potência nominal (W) 2x5

Dados fotométricos

Temperatura de cor (K) 6000 (Branco frio)

Fluxo luminoso (Lm) Máx. 600

Dimensões e peso



Largura A (mm) 250

Altura B (mm) 229

Profundidade P₁ (mm) 146

Profundidade P₂ (mm) 285

Painel solar (mm) 185x185

Peso (Kg) 1,38

Materiais

Corpo Acrilonitrila butadieno estireno

Difusor Policarbonato

Painel solar Silício policristalino

FICHA TÉCNICA

Cores	
Corpo	Preto
Difusor	Branco (opaco)

Temperaturas e condições de funcionamento	
Temperatura ambiente	0° – +40°

Equipamento	
Chip LED	SMD 2835
Bateria	2x18650 Li-ion 3,7 V / 4000 mAh
Sensor de movimento	Infravermelho
Botão de configuração do sensor	"SENS"
Botão configuração tempo iluminação	"TIME" (10 – 60 s)
Botão configuração por indução	"LUX" (noite / noite e dia)
Botão liga / desliga	"ON / OFF"
Difusores	2 ajustáveis



Montagem	
Espaço	Exterior
Tipo	Saliente
Local	Parede

Características	
Dimável	Não
Custo de eletricidade (€)	0
Ativação automática ao anoitecer	(+/- 10 LUX) -20%
Portátil	Suporte fixo à parede
Bateria	Não substituível
Tempo de carga (h)	8 – 10
Autonomia (h)	4
Sensor de movimento	
Distância de deteção (m)	4 – 10
Altura de deteção (m)	1,8 – 2,5
Ângulo de deteção	120°
Temporização (s)	30
Painel solar	
Tensão (V)	9
Intensidade de corrente (mA)	400
Potência (W)	4
Normas e certificações	
Tipo proteção (IP)	44
Normas	CE / RoHS

DADOS LOGÍSTICOS

Código (EAN)	
Ref. ^a ASLSSA2560	5604612683986

Descrição	
Aplique de Parede Solar Portátil 2x5W Preto	

Caixa	
Nº peças por caixa	
	1
	4