

## FICHA TÉCNICA

ILUMINAÇÃO EXTERIOR PÚBLICA

### LUMINÁRIA DE RUA CITY LIFE

Ref.<sup>a</sup>

ASLRL4083



#### APRESENTAÇÃO

**Substituição simples e direta das luminárias tradicionais por tecnologia LED hi-tech – Fortes poupanças energéticas, maior qualidade de luz e tecnologia amiga do ambiente**

Com um design moderno e elegante, a Luminária de Rua LED ASLO CITY LIFE está equipada com chips LED SMD 5730 – última geração / alta intensidade luminosa - com 120 Lm/W e difusor de alta eficiência, o que garante a máxima poupança energética e uma iluminação imediata de ruas e espaços públicos, estacionamentos, jardins e áreas industriais exteriores. As características dos materiais e da tecnologia envolvidas neste equipamento garantem-lhe uma utilização intensiva e uma vida útil extremamente mais longa face às soluções tradicionais, garantindo poupanças adicionais significativas, dados os custos de manutenção e substituição que estas implicam (o que optimiza o investimento na sua substituição) para além da melhor qualidade de luz e de ser uma tecnologia mais amiga do ambiente (< emissão de CO<sub>2</sub>).

#### Áreas de aplicação

- Ruas
- Espaços públicos
- Estacionamentos
- Jardins
- Áreas Industriais exteriores

#### DADOS TÉCNICOS

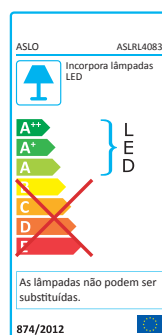
##### Dados elétricos

Potência nominal (W)	40
Tensão nominal (V)	100 – 240
Tipo de corrente	AC
Fator de potência (λ)	> 0,9
Frequência (Hz)	50 – 60

##### Dados fotométricos

Temperatura de cor (K)	3000 (Branco quente)
Fluxo luminoso (Lm)	4800
Rendimento luminoso (Lm/W)	120
Intensidade Luminosa Máx. (cd)	1888.72
Eficiência energética	A+

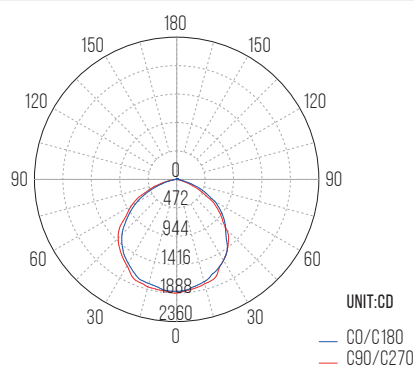
Etiqueta EE (Eficiência energética)



Índice de reprodução de cor (CRI) > 70

## FICHA TÉCNICA

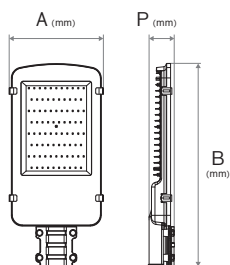
### Curva de distribuição



### Dados luminotécnicos

Ângulo de abertura 100°

### Dimensões



Largura A (mm)	220
Altura B (mm)	477
Profundidade P (mm)	55
Tubo Ø (mm)	62
Peso (Kg)	3,08

### Materiais

Corpo Alumínio

Difusor Vidro

### Cores

Corpo Preto

Difusor Incolor

### Equipamento

Driver

Input 100-265Vac 50/60Hz

Output 1000mA 30-40Vdc

Chip LED SMD 2835

### Temperaturas e condições de funcionamento

Temperatura ambiente (°C) -25° – +50°

### Expectativa de vida

Tempo de vida (h) 50.000

Número de ciclos (liga desliga) 25.000

### Montagem

Espaço Exterior

### Características

Driver substituível Sim

Dimável Não

### Normas e certificações

Tipo proteção (IP) 65

Normas CE / RoHS

### ACESSÓRIOS

Driver (40W) Incluído

Ref.<sup>a</sup> ASDLLR40 5604612668778

### DADOS LOGÍSTICOS

#### Código (EAN)

Ref.<sup>a</sup> ASLRL4083 5604612675653

#### Descrição

Luminária de Rua City Life 40W

#### Caixa

Nº peças por caixa 1