

FICHA TÉCNICA

ILUMINAÇÃO INTERIOR SALIENTE

LÂMPADA CANDEEIRO LED

Ref.^a

ASLCLC2084BR

LED
SMD
2835



DADOS TÉCNICOS

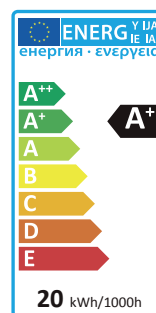
Dados elétricos

Potência nominal (W)	20
Tensão nominal (V)	185 – 265
Tipo de corrente	AC
Fator de potência (λ)	> 0,9
Frequência (Hz)	50 – 60

Dados fotométricos

Temperatura de cor (K)	4000 (Branco neutro)
Fluxo luminoso (Lm)	1650
Intensidade Luminosa Máx. (cd)	436.1
Eficiência energética	A+

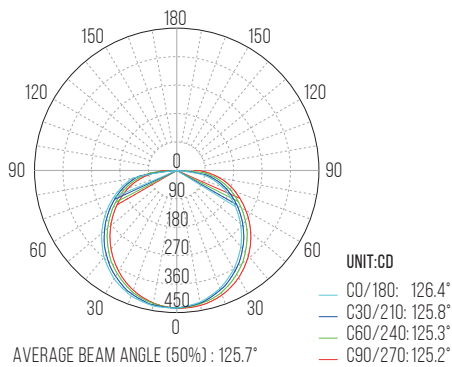
Etiqueta EE (Eficiência energética)



Índice de reprodução de cor (Ra) > 70

FICHA TÉCNICA

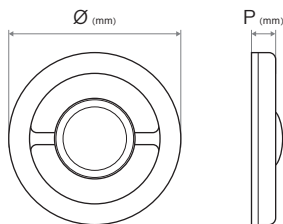
Curva de distribuição



Dados luminotécnicos

Ângulo de abertura 120°

Dimensões e peso



Ø (mm)	25
Profundidade P (mm)	40
Peso (Kg)	0,50

Materiais

Corpo	Polycarbonato
Difusor	Polycarbonato

Cores

Corpo	Branco
Difusor	Branco

Equipamento

Chip LED	SMD 2835
----------	----------

Expectativa de vida

Tempo de vida (h)	20.000
Número de ciclos (liga desliga)	20.000

Montagem

Espaço	Interior
Tipo	Saliente / Suspensa
Local	Teto / Parede

Características

Dimável	Não
Casquilho	E27

Normas e certificações

Tipo proteção (IP)	20
Normas	CE / RoHS

ACESSÓRIOS

Casquilho E27	Incluído
---------------	----------

Suspensões disponíveis

Simples (ASSL27S)	Opcional
Ref. ^a ASUACHIC	5604612677107
Dupla (ASSL27D)	Opcional
Ref. ^a ASUACHIC	5604612677114
Tripla (ASSL27T)	Opcional
Ref. ^a ASUACHIC	5604612677121

DADOS LOGÍSTICOS

Código (EAN)

Ref. ^a ASLCLC2084BR	5604612676933
---------------------------------------	---------------

Descrição

Lâmpada Candeeiro LED Circular 20W

Caixa

Nº peças por caixa	20
--------------------	----