

FICHA TÉCNICA

ILUMINAÇÃO EXTERIOR ENCASTRAR

APLIQUE DE CHÃO FLOOR

Ref.^a

ASFLOOR10



APRESENTAÇÃO

A iluminação exterior de encastrar te como função primordial iluminar mas também criar ambiência ao espaço envolvente. A estética assume, assim, um papel fundamental e, para isso, a escolha dos materiais e a locaização do applique não podem ser deixados de lado.

Áreas de aplicação

Instalação no chão/piso.

DADOS TÉCNICOS

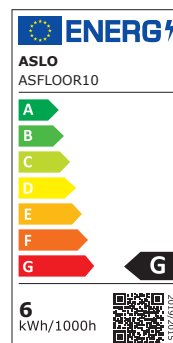
Dados elétricos

Potência nominal (W)	6
Tensão nominal (V)	220 – 240
Tipo de corrente	AC
Fator de potência (λ)	> 0,5
Frequência (Hz)	50 – 60

Dados fotométricos

Temperatura de cor (K)	4000 (Branco neutro)
Fluxo luminoso (Lm)	600
Rendimento luminoso (Lm/W)	80.90
Intensidade Luminosa Máx. (cd)	2054
Eficiência energética	G

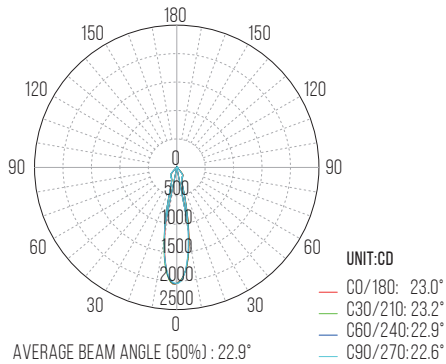
Etiqueta EE (Eficiência energética)



Índice de reprodução de cor (Ra) > 80

FICHA TÉCNICA

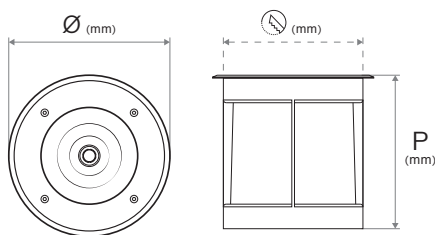
Curva de distribuição



Dados luminotécnicos

Ângulo de abertura 25°

Dimensões e peso



Ø (mm)	100
Profundidade P (mm)	95
Corte (mm)	95
Peso (Kg)	0,80

Materiais

Corpo	Aço Inoxidável ASI 304
Difusor	Vidro

Cores

Corpo	Cinzentos (Inox)
Difusor	Incolor

Equipamento

LED	COB
-----	-----

Expectativa de vida

Tempo de vida (h)	30.000
Número de ciclos (liga desliga)	15.000

Montagem

Espaço	Exterior
Tipo	Encastrar
Local	Piso/chão

Características

Dimável	Não
---------	-----

Normas e certificações

Grau proteção (IK - impacto mecânico)	10
Tipo proteção (IP)	67
Classe de isolamento	I
Normas	CE / RoHS

DADOS LOGÍSTICOS

Código (EAN)

Ref.^a ASFLOOR10 5604612694371

Descrição

Aplique de chão Floor circular 6W Encastrar

Caixa

Nº peças por caixa	10
--------------------	----