



APARELHAGEM MURAL DE ENCASTRAR | SÉRIE EUROPA 2020

## COMUTADOR DE ESCADA DUPLO

Ref.<sup>a</sup>

**ASE202008BRC**

**ASE202008MFC**

**ASE202008ALC**

### APRESENTAÇÃO

#### Série Europa 2020

Surpreende pelo seu design intemporal, privilegiando uma geometria retilínea que se articula naturalmente com as tendências de arquitetura e decoração mais atuais, e uma oferta alargada de funcionalidades que respondem às principais necessidades dos dias de hoje.

Com 3 cores que corporizam as principais tendências, materiais robustos e uma simplicidade de processos de montagem, a nova aparelhagem da ASLO Europa 2020 apresenta-se como uma excelente solução – fiável, funcional, fácil de montar, design moderno e competitividade.

#### UMA GAMA COMPLETA E VERSÁTIL

- Espelhos simples, duplos, triplos e quádruplos que permitem uma instalação vertical ou horizontal, graças à sua forma quadrada retilínea e ao sistema de encaixe dos mecanismos.
- Branco, marfim e alumínio - 3 cores disponíveis que respondem às principais tendências de procura do mercado.
- 22 funções com mais de 60 combinações possíveis, garantem uma resposta às mais diversas necessidades.

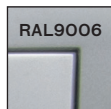
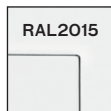
**Design Intemporal | Robustez e Fiabilidade | 22 Funções | 3 Cores | Mais de 60 Combinações**

#### Montagem fácil e rápida

Com os mecanismos da série Mecan 2020, o instalador profissional pode concretizar a instalação de forma fácil, rápida e segura, deixando para o final da obra a escolha dos acabamentos de cor e aplicação das teclas e centros selecionados.

**Em 3 passos apenas, cada aparelhagem é rapidamente aplicada: Click! E já está!**

- (1º) Aplicação do mecanismo | (2º) Aplicação do espelho | (3º) Aplicação da tecla ou centro.

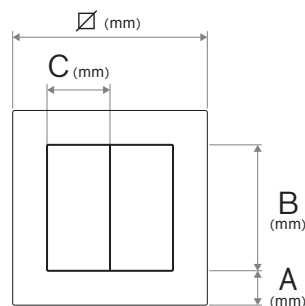


### DADOS TÉCNICOS

#### Dados elétricos

Tensão nominal (V)	250
Tipo de corrente	AC
Intensidade de corrente (A)	10

#### Dimensões



Aparelhagem $\varnothing$ (mm)	85
Tecla	
Largura C (mm)	27
Altura B (mm)	55
Moldura do espelho A (mm)	15
Furação	
Diâmetro mínimo (mm)	55
Profundidade mínima (mm)	30

#### Materiais

Mecanismo	
Estrutura	Metal
Mecanismo	Polipropileno
Teclas	Policarbonato
Espelho	Policarbonato
Teclas	Policarbonato

#### Cores

Ref. <sup>a</sup> ASE202008BRC	Branco (RAL2015)
Ref. <sup>a</sup> ASE202008MFC	Marfim (RAL9001)
Ref. <sup>a</sup> ASE202008ALC	Alumínio (RAL9006)



## Montagem

Instalação com garras de expansão

Instalação com fixação por parafuso

Espaço	Interior
Tipo	Encastrar
Local	Parede/muro

## Características

Sistema de encaixe vertical e horizontal (postos múltiplos)

Garras duplas protegidas na posição neutra para maior segurança

## Normas e certificações

Normas CE / RoHS

## DADOS LOGÍSTICOS

### Código (EAN)

Ref. <sup>a</sup> ASE202008BRC	5604612678173
Ref. <sup>a</sup> ASE202008MFC	5604612678180
Ref. <sup>a</sup> ASE202008ALC	5604612678197


### Descrição

Comutador de Escada Duplo 250V – 10A

### Caixa

Blister	1
Nº peças por caixa	10

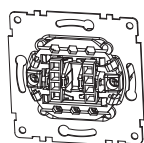
## Mecanismo



Comutador de escada duplo M2020

Ref.<sup>a</sup> ASM202008 5604612669812

## Esquema de eletrificação



## Espelhos (horizontal/vertical)



Espelho simples

Ref. <sup>a</sup> ASE202051BR Branco (RAL2015)	5604612670115
Ref. <sup>a</sup> ASE202051MF Marfim (RAL9001)	5604612670290
Ref. <sup>a</sup> ASE202051AL Alumínio (RAL9006)	5604612670474



Espelho duplo

Ref. <sup>a</sup> ASE202052BR Branco (RAL2015)	5604612670122
Ref. <sup>a</sup> ASE202052MF Marfim (RAL9001)	5604612670306
Ref. <sup>a</sup> ASE202052AL Alumínio (RAL9006)	5604612670481



Espelho triplo

Ref. <sup>a</sup> ASE202053BR Branco (RAL2015)	5604612670139
Ref. <sup>a</sup> ASE202053MF Marfim (RAL9001)	5604612670313
Ref. <sup>a</sup> ASE202053AL Alumínio (RAL9006)	5604612670498



Espelho quadruplo

Ref. <sup>a</sup> ASE202054BR Branco (RAL2015)	5604612670146
Ref. <sup>a</sup> ASE202054MF Marfim (RAL9001)	5604612670320
Ref. <sup>a</sup> ASE202054AL Alumínio (RAL9006)	5604612670504

## Teclas



Tecla dupla

Ref. <sup>a</sup> ASE202011BR Branco (RAL2015)	5604612670009
Ref. <sup>a</sup> ASE202011MF Marfim (RAL9001)	5604612670184
Ref. <sup>a</sup> ASE202011AL Alumínio (RAL9006)	5604612670368