

FICHA TÉCNICA DO PRODUTO

SubstiTUBE T8 EM Value 18.3 W/4000 K 1500 mm

SubstiTUBE T8 EM VALUE | Tubos LED económicos para balastros convencionais (CCG)



Áreas de Aplicação

- Iluminação em geral dentro de temperaturas ambiente de -20...+45 °C
- Corredores, escadarias, garagens
- Indústria
- Armazéns
- Salas de resfriamento e salas de armazenamento
- Aplicações domésticas
- Supermercados e lojas de departamentos

Vantagens do Produto

- Não deforma graças ao tubo em vidro
- Economia de energia até 68 % (em relação à lâmpada fluorescentes T8 com CCG)
- Substituição rápida, simples e segura sem religação
- Acendimento instantâneo, portanto, ideal para uso em combinação com tecnologia de sensor
- Resistência muito elevada às cargas de comutação
- Também adequado para funcionamento a baixas temperaturas

Características do Produto

- Substituição LED para lâmpadas fluorescentes T8 com casquilho G13 para utilização em luminárias com CCG ou tensão de rede AC
- Reduzido flicker conforme EU 2019/2020 (SVM $\leq 0,4$ / PstLM ≤ 1)
- Funcionamento individual ou em série com balastro convencional (versão 0.6 m)
- Tubo em vidro
- Sem mercúrio e em conformidade com RoHS



- Iluminação uniforme
- Tipo de proteção: IP20

DADOS TÉCNICOS

DADOS ELÉTRICOS

Potência nominal	18,3 W
Potência do Sistema	18.30 W
Tensão nominal	220...240 V
Corrente nominal	90 mA
Tipo de corrente	Corrente alternada (AC)
Frequência de operação	50/60 Hz
Frequência da rede	50/60 Hz
Número máximo de lâmpadas por d 10 A (B)	19
Nº. Máx. de lâmpadas por disjuntor	7
Nº máx. de lâmpadas no disjuntor. 16 A (B)	24
Distorção harmónica total	52 %
Fator de potência λ	> 0,90

Dados Fotométricos

Fluxo luminoso	2200 lm
Rendimento luminoso	120 lm/W
Manutenção de Lumen (fim vida no	0.70
Tonalidade (designação)	Branco Neutro
Temperatura de cor	4000 K
Índice de reprodução de cor Ra	≥ 80
Tonalidade da luz	840
Desvio padrão de combinação de cores	≤ 6 sdc
Manutenção do fluxo luminoso em	0.80
Métrica de Cintilação (Pst LM)	1
Métrica de Efeito Estroboscópico (SVM)	0.4



Dados Luminotécnicos

Ângulo de abertura	190 °
Tempo de aquecimento (60 %)	< 0.50 s
Tempo de ligamento	< 0.5 s
Ang. Abert. Méd. (metade valor d	190.00 °

DIMENSÕES & PESO



Comprimento	1513.00 mm
Diâmetro	26,70 mm
Diâmetro do tubo	26,7 mm
Diâmetro máximo	27 mm
Peso do produto	230,00 g

TEMPERATURAS & CONDIÇÕES DE FUNCIONAMENTO

Temperatura ambiente	-20...+45 °C
Temperatura máxima no ponto TC	65 °C

Vida Útil

Vida Útil	30000 h
Número de ciclos de Liga e Desliga	200000
Manutenção do fluxo no final de	0.70
Índice de mortalidade em 6.000 h	≥ 0.90

DADOS TÉCNICOS ADICIONAIS

Soquete (base)	G13
Quantidade de mercúrio	0.0 mg
Sem mercúrio	Sim

ATRIBUTOS

Regulável	Não
-----------	-----

CERTIFICADOS & NORMAS

Classe de eficiência energética	E 1)
Consumo de energia	19.00 kWh/1000h
Tipo de protecção	IP20
Normas	CE / EAC
Grupo segurança fotobiológica co EN62778	RG0

1) Classe de Eficiência Energética (EEC) na escala A (a mais eficiente) a G (a menos eficiente)

Categorizações específicas de cada país

Referência do pedido	LEDTUBE T8 EM V
----------------------	-----------------

DADOS LOGÍSTICOS

Temperatura de armazenagem	-20...+80 °C
----------------------------	--------------

Dados do Regulamento de Etiquetagem Energética conforme EU 2019/2015

Tecnologia de iluminação utilizada	LED
Não direcional ou direcional	NDLS
Tensão de rede ou não indicado para tensão de rede	MLS
Tipo de casquilho da fonte de luz (ou outra interface elétrica)	G13
Fonte de luz conectada (CLS)	Não
Fonte de luz com alternância de cor	Não
Envelope	Não
Fonte de luz de elevada luminância	Não
Proteção anti-encandeamento	Não
Temperatura de cor semelhante	SINGLE_VALUE
Consumo em Standby	0 W
Indicação de potência equivalente	Não
Comprimento	1513.00 mm
Altura (incl.luminárias cilind.)	26.70 mm
Largura (incl.luminárias redondas)	26.70 mm
Coordenada de cromaticidade x	0.382
Coordenada de cromaticidade y	0.380
R9 Índice Restituição de Cor	0.00
Correspondência com o ângulo de feixe	SPHERE_360
Factor de Sobrevivência	0.90
Factor de depreciação	0.90
Fonte de luz LED substitui fonte de luz fluorescente	Não

EPREL ID	563369,996634
Referência do modelo	AC35009,AC38672






Equipamento / Acessórios

- Adequada para operação com reatores convencionais e com perda de energia baixa

Aviso de Segurança

- Não adequada para operação com reator eletrônico.
- Funcionamento em aplicações de exterior em luminárias estanques adequadas de acordo com a ficha técnica e as instruções de instalação

DOWNLOADS

Documentos e certificados	
	User instruction
	Installation guide
	Declarations Of Conformity CE
	Declarations Of Conformity UKCA
Ficheiros fotométricos e luminotécnicos	
	Spectral power distribution

DADOS LOGÍSTICOS

Código do Produto	Embalagem unitária (peças/unidade)	Dimensões (comprimento x largura x altura)	Peso bruto	Volume
4058075611757	Sleeves 1	1,555 mm x 29 mm x 29 mm	264.00 g	1.31 dm ³
4099854011665	Shipping box 10	1,590 mm x 170 mm x 95 mm	3340.00 g	25.68 dm ³
4058075611764	Shipping box 10	1,590 mm x 210 mm x 105 mm	3485.00 g	35.06 dm ³

O código do produto mencionado indica a quantidade mínima a ser adquirida. Uma caixa unitária pode conter um ou mais produtos. Quando for colocar o pedido de compras, indique uma quantidade unitária ou múltiplos da caixa unitária.

Referências / Links

- Para mais informações consulte www.ledvance.com/substitube
-

Aviso Legal

- Quando usada para substituição da lâmpada fluorescente T8, a eficiência energética total e a distribuição de luz depende do design do sistema de iluminação.
-

AVISO LEGAL

Sujeito a alteração sem prévio aviso. Sempre utilize a versão mais recente.