

FICHA TÉCNICA DO PRODUTO

LED TUBE T5 AC HO80 P 1449 mm 36W 865

LED TUBE T5 AC MAINS P | Tubos LED para funcionamento à tensão de rede AC



Áreas de Aplicação

- Iluminação em geral dentro de temperaturas ambiente de -20...+45 °C
- Escritórios, prédios públicos
- Supermercados e lojas de departamentos
- Indústria

Vantagens do Produto

- Não deforma graças ao tubo em vidro
- Proteção contra estilhaços graças ao revestimento especial PET
- Elevado fluxo luminoso para tarefas de iluminação com grau de exigência superior

Características do Produto

- Substituição LED para lâmpadas fluorescentes T5 comm casquilho G5 à tensão de rede AC
- Lâmpada tubular em vidro com proteção anti-estilhaço para aplicações na área alimentar
- Elevada consistência de cor: ≤ 5 SDCM
- Vida útil: até 50.000 h
- Reduzido flicker conforme EU 2019/2020 (SVM $\leq 0,4$ / PstLM ≤ 1)
- Tipo de proteção: IP20



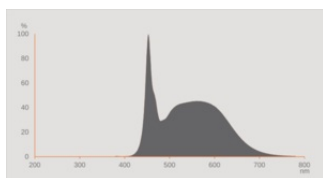
DADOS TÉCNICOS

DADOS ELÉTRICOS

Potência nominal	36 W
Potência do Sistema	36.00 W
Tensão nominal	220...240 V
Corrente nominal	160 mA
Tipo de corrente	Corrente alternada (AC)
Corrente elétrica de entrada	20 A
Frequência de operação	50/60 Hz
Frequência da rede	50/60 Hz
Número máximo de lâmpadas por d 10 A (B)	20
Nº máx. de lâmpadas no disjuntor. 16 A (B)	13
Distorção harmónica total	20 %
Fator de potência λ	> 0,90

Dados Fotométricos

Fluxo luminoso	5600 lm
Rendimento luminoso	155 lm/W
Manutenção de Lumen (fim vida no	0.70
Tonalidade (designação)	Branco Frio
Temperatura de cor	6500 K
Índice de reprodução de cor Ra	80
Tonalidade da luz	865
Desvio padrão de combinação de cores	≤ 5 sdc
Manutenção do fluxo luminoso em	0.80
Métrica de Cintilação (Pst LM)	1
Métrica de Efeito Estroboscópico (SVM)	0.4



Dados Luminotécnicos

Ângulo de abertura	190 °
Tempo de aquecimento (60 %)	< 2.00 s
Tempo de ligamento	< 0.5 s
Ang. Abert. Méd. (metade valor d	190.00 °

DIMENSÕES & PESO



Comprimento	1449.00 mm
Diâmetro	19,00 mm
Diâmetro do tubo	16 mm
Diâmetro máximo	19 mm
Peso do produto	200,00 g

TEMPERATURAS & CONDIÇÕES DE FUNCIONAMENTO

Temperatura ambiente	-20...+45 °C
Temperatura máxima no ponto TC	85 °C

Vida Útil

Vida Útil	50000 h
Número de ciclos de Liga e Desliga	200000
Manutenção do fluxo no final de	0.70
Índice de mortalidade em 6.000 h	≥ 0.90

DADOS TÉCNICOS ADICIONAIS

Soquete (base)	G5
Quantidade de mercúrio	0.0 mg
Sem mercúrio	Sim
Design / versão	Fosca
Observação de produto	Disponível desde Junho 2023

ATRIBUTOS

Regulável	Não
-----------	-----

CERTIFICADOS & NORMAS

Classe de eficiência energética	D ¹⁾
Consumo de energia	36.00 kWh/1000h
Tipo de protecção	IP20
Normas	CE
Grupo segurança fotobiológica co EN62778	RG0

¹⁾ Classe de Eficiência Energética (EEC) na escala A (a mais eficiente) a G (a menos eficiente)

Categorizações específicas de cada país

Referência do pedido	LEDTUBE T5 AC H
----------------------	-----------------

DADOS LOGÍSTICOS

Temperatura de armazenagem	-20...+80 °C
----------------------------	--------------

Dados do Regulamento de Etiquetagem Energética conforme EU 2019/2015









Tecnologia de iluminação utilizada	LED
Não direcional ou direcional	NDLS
Tensão de rede ou não indicado para tensão de rede	MLS
Tipo de casquilho da fonte de luz (ou outra interface elétrica)	G5
Fonte de luz conectada (CLS)	Não
Fonte de luz com alternância de cor	Não
Envelope	Não
Fonte de luz de elevada luminância	Não
Protecção anti-encandeamento	Não
Temperatura de cor semelhante	SINGLE_VALUE
Consumo em Standby	0 W
Consumo em standby para Connected light source CLS	0 W
Indicação de potência equivalente	Não
Comprimento	1449.00 mm
Altura (incl.luminárias cilind.)	19.00 mm
Largura (incl.luminárias redondas)	19.00 mm
Coordenada de cromaticidade x	0.312
Coordenada de cromaticidade y	0.328
R9 Índice Restituição de Cor	>0
Correspondência com o ângulo de feixe	SPHERE_360
Factor de Sobrevivência	0.9

Factor de depreciação	0.90
Fonte de luz LED substitui fonte de luz fluorescente	Não
EPREL ID	1408617
Referência do modelo	AC46705

Aviso de Segurança

- Não adequada para operação com reator eletrônico.
- Funcionamento em aplicações de exterior em luminárias estanques adequadas de acordo com a ficha técnica e as instruções de instalação
- A gama de temperatura de funcionamento do tubo LED é restrita. Em caso de dúvida sobre a adequação da aplicação, deverá medir a temperatura máx. no ponto Tc do produto antes da instalação.
- After rewiring of a luminaire the installer will be responsible for all technical and safety consequences.

DOWNLOADS

Documentos e certificados	
	User instruction
	Declarations Of Conformity CE
	Declarations Of Conformity UKCA
Ficheiros fotométricos e luminotécnicos	
	IES file (IES)
	LDT file (Eulumdat)
	UGR file (UGR table)
	LDC typ polar
	Spectral power distribution

DADOS LOGÍSTICOS

Código do Produto	Embalagem unitária (peças/unidade)	Dimensões (comprimento x largura x altura)	Peso bruto	Volume
4058075824096	Sleeves 1	1,465 mm x 20 mm x 24 mm	226.00 g	0.70 dm ³

Código do Produto	Embalagem unitária (peças/unidade)	Dimensões (comprimento x largura x altura)	Peso bruto	Volume
4058075824102	Shipping box 10	1,545 mm x 140 mm x 85 mm	2860.00 g	18.39 dm ³

O código do produto mencionado indica a quantidade mínima a ser adquirida. Uma caixa unitária pode conter um ou mais produtos. Quando for colocar o pedido de compras, indique uma quantidade unitária ou múltiplos da caixa unitária.

Referências / Links

– Para mais informações, consulte www.ledvance.pt/tubos-led

AVISO LEGAL

Sujeito a alteração sem prévio aviso. Sempre utilize a versão mais recente.