

















ACESSÓRIOS

	Ref.º	Cor
 <p>Centro para Tomada Multimarcas R - TV de 2 Saídas</p> <ul style="list-style-type: none"> ■ Distância entre furos: 30mm. <p>Ver Ficha Técnica - pág. 151.</p>	90685 T	BR MF GE PE AL IS PM DU
 <p>Centro para Tomada Multimarcas R TV - SAT de 2 Saídas</p> <ul style="list-style-type: none"> ■ Distância entre furos: 30mm. <p>Ver Ficha Técnica - pág. 151.</p>	90686 T	BR MF GE PE AL IS PM DU
 <p>Centro para Tomada Multimarcas R - TV - SAT de 3 Saídas</p> <ul style="list-style-type: none"> ■ Distância entre furos: 30mm. <p>Ver Ficha Técnica - pág. 151.</p>	90680 T	BR MF GE PE AL IS PM DU
 <p>Centro para Tomada Telefónica Alemã Tipo TAE</p>	90714 T	BR MF GE PE AL IS PM DU
 <p>Centro para Tomada Telefónica Alemã Tipo UAE (45°)</p>	90716 T	BR MF GE PE AL IS PM DU
 <p>Aro Central Universal Q45</p>	90881 T	BR MF VM GE PE AL IS PM DU
 <p>Caixa Encastrável</p> <ul style="list-style-type: none"> ■ Aplicável em calhas com Tampas L75. 	10984 A	BR
 <p>Caixa Semiencastrável</p> <ul style="list-style-type: none"> ■ Aplicável em calhas com Tampas L75. 	10985 A	BR
 <p>Caixa Saliente para Série LOGUS 90 Série QUADRO 45</p> <ul style="list-style-type: none"> ■ Na Série QUADRO 45, apenas aplicável com Espelhos Simples. 	10976 A	BR MF GE PE AL IS PM DU
 <p>Caixa Saliente Dupla para Série LOGUS 90 NOVO</p>	10994 A	BR MF GE PE AL IS PM DU
 <p>Caixa Saliente Tripla para Série LOGUS 90 NOVO</p>	10995 A	BR MF GE PE AL IS PM DU
 <p>LED MEC 21 e Série 48 - 250V~</p>	81019	—
 <p>LED MEC 21 e Série 48 - 12V</p>	81018	—
 <p>Relé Inversor de Persiana</p> <ul style="list-style-type: none"> ■ Alimentação: 230V~ – 50Hz. ■ Poder de corte: 6A. ■ Temporizado. ■ Associável a Botões Basculantes Duplos e a Botões Duplos de Persiana. <p>Ver Ficha Técnica - pág. 162.</p>	81512	—
 <p>Relé de Comandos de Persiana</p> <ul style="list-style-type: none"> ■ Alimentação: 230V~ – 50Hz. ■ Poder de corte: 6A. ■ Não temporizado. ■ Associar localmente a Botão Duplo de Comutação de Persiana (Ref.º 21283 / 45283 S). ■ Para controlo centralizado da instalação, associar remotamente a Botão Duplo de Comutação de Persiana (Ref.º 21283 / 45283 S). <p>Ver Ficha Técnica - pág. 162.</p>	81511	—
 <p>Emissor IR Multifunções</p> <ul style="list-style-type: none"> ■ Para controlo do Termostato com IR. ■ Para controlo de Comandos de Persiana. ■ Para controlo de Som Ambiente. ■ Funciona com pilha CR 2032, não incluída. 	81900	—