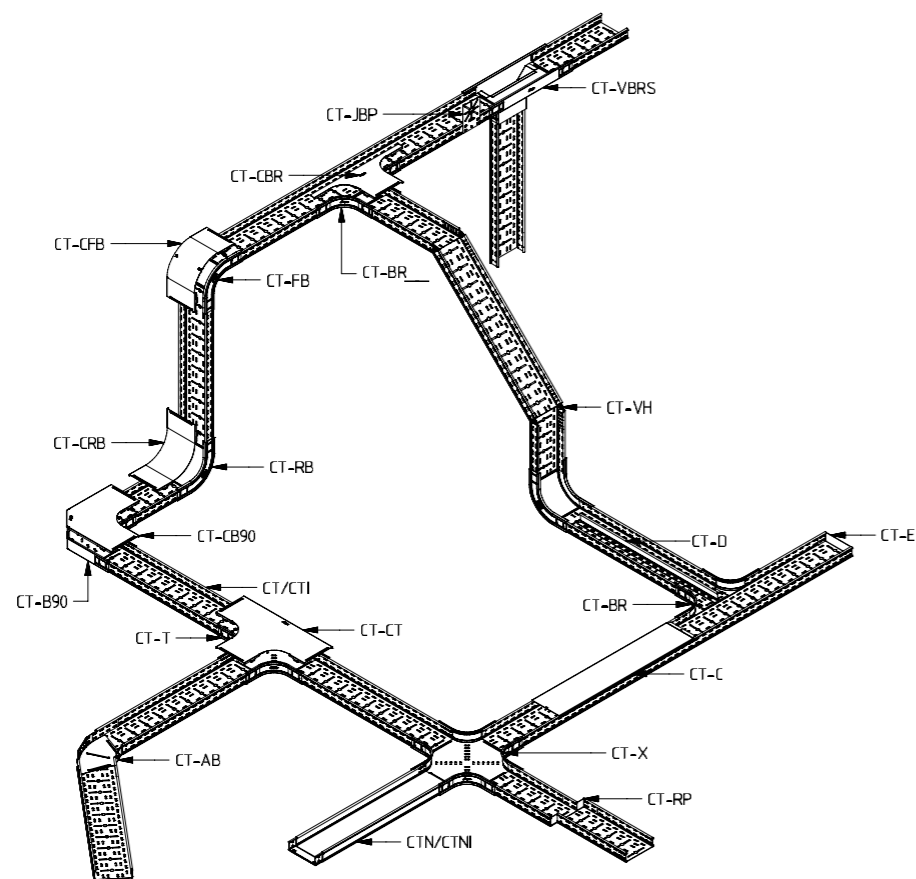


Visão geral



REFERÊNCIA	DESCRIÇÃO PT	DESCRIÇÃO EN
CT/CTI/CTLI	Caminhos de cabos em chapa perfurado	Cable tray
CTNI	Caminhos de cabos em chapa fechado	Cable tray not perforated
CT-C	Tampa metálica	Cable tray cover
CT-B90	Curva 90°	Cable tray bend
CT-AB	Curva ajustável	Adjustable bend
CT-CB90	Tampa para curva 90°	Cable tray cover bend
CT-T	Derivação em "T"	Cable tray T-piece
CT-CT	Tampa para derivação em "T"	Cable tray cover T-piece
CT-X	Derivação em "X"	Cable tray X-piece
CT-RB	Curva côncava	Cable tray rising bend
CT-CRB	Tampa para curva côncava	Cable tray cover rising bend
CT-FB	Curva convexa	Cable tray falling bend
CT-CFB	Tampa para curva convexa	Cable tray cover falling bend
CT-BR	Derivação em "T"	Cable tray branch
CT-BR	Peça para derivação e curva	Cable tray universal branch
CT-CBR	Tampa para derivação em "T"	Cable tray cover branch
CT-VBRS	Descida vertical	Vertical branch straight
CT60-WBCL	Suporte em "L"	Wall bracket clippable
CT60-CBCL	Suporte de teto	C-bracket clippable
CT-JBP	Suporte para caixa derivação	Cable tray junction box plate
CT-VH	União dobrável	Cable tray vertical hinge
CT-E	Topo para caminhos de cabos	Cable tray end piece
CT-RP	Redução para caminhos de cabos	Cable tray reduction plate
CT-D	Separador para caminhos de cabos	Divider

Nota: Outros tamanhos e versões disponíveis sob consulta.

Caminhos de cabos em chapa perfurado *light* com encaixe rápido

EXEMPLO DE MONTAGEM

DIAGRAMA DE CARGA

Os valores do diagrama de carga estão de acordo com a norma IEC 61537, teste tipo III. Conexão a 1/5xL do primeiro ao último suporte, espaçamento final = 0.8xL. 3x8N06-10-EG

F = máx. carga admissível por metro em daN/m
L = distância entre suportes em metros

CAMINHOS DE CABOS EM CHAPA PERFURADO *LIGHT* COM ENCAIXE RÁPIDO

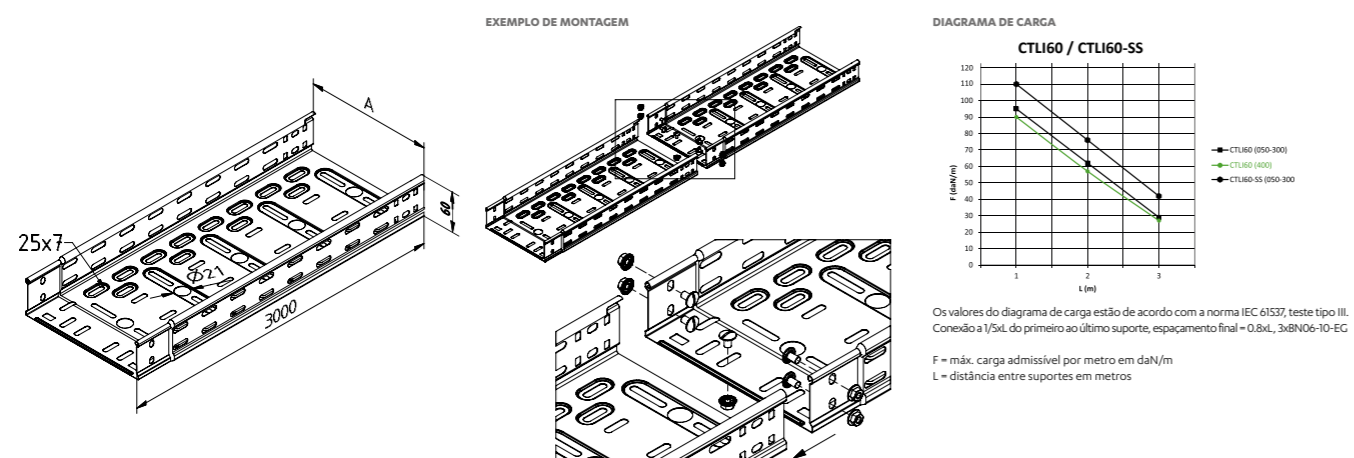
CÓDIGO	REFERÊNCIA	CÓDIGO	REFERÊNCIA	LARGURA (mm)	ABA (mm)	MÚLTIPLOS DE VENDA (m)
1160101002	CTLI35-050-3PG	1160101016	CTLI35-050-3DG	50	35	60
1160101004	CTLI35-075-3PG	1160101018	CTLI35-075-3DG	75	35	60
1160101006	CTLI35-100-3PG	1160101020	CTLI35-100-3DG	100	35	30
1160101008	CTLI35-150-3PG	1160101022	CTLI35-150-3DG	150	35	30
1160101010	CTLI35-200-3PG	1160101024	CTLI35-200-3DG	200	35	30
1160101012	CTLI35-300-3PG	1160101026	CTLI35-300-3DG	300	35	18
1160101014	CTLI35-400-3PG	1160101028	CTLI35-400-3DG	400	35	18

Nota: Caminhos de cabos com 3 metros.

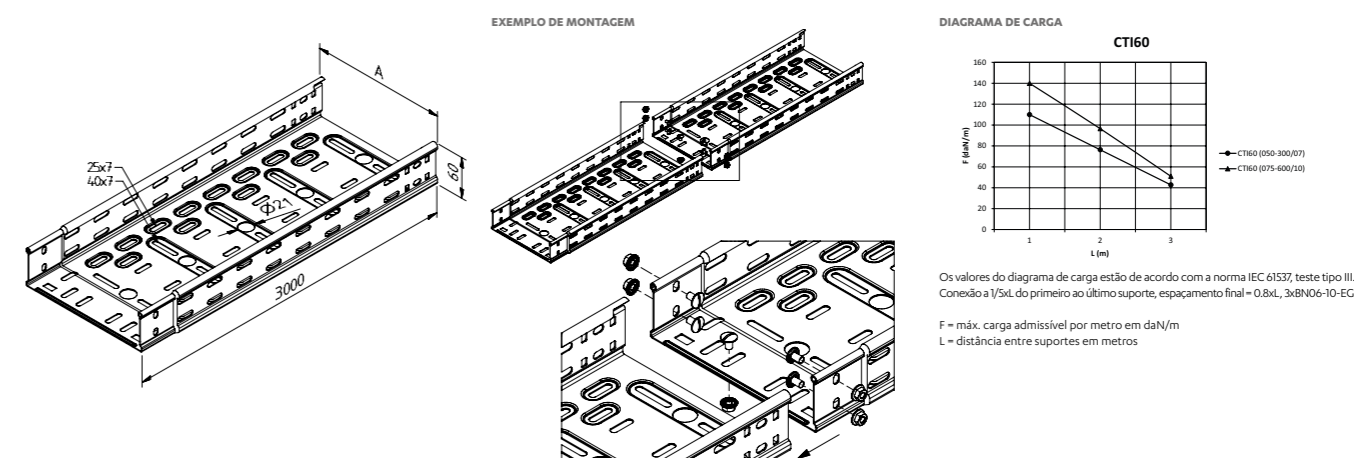
ACABAMENTO

- PG Sendzimir
- DG Galvanizado a quente

Caminhos de cabos em chapa perfurado *light* com encaixe rápido



Caminhos de cabos em chapa perfurado com encaixe rápido



CAMINHOS DE CABOS EM CHAPA PERFURADO *LIGHT* COM ENCAIXE RÁPIDO

CÓDIGO	REFERÊNCIA	CÓDIGO	REFERÊNCIA	LARGURA (mm)	ABA (mm)	MÚLTIPLOS DE VENDA (m)
1160102002	CTLI60-050-3PG	1160102016	CTLI60-050-3DG	50	60	36
1160102004	CTLI60-075-3PG	1160102018	CTLI60-075-3DG	75	60	36
1160102006	CTLI60-100-3PG	1160102020	CTLI60-100-3DG	100	60	36
1160102008	CTLI60-150-3PG	1160102022	CTLI60-150-3DG	150	60	24
1160102010	CTLI60-200-3PG	1160102024	CTLI60-200-3DG	200	60	24
1160102012	CTLI60-300-3PG	1160102026	CTLI60-300-3DG	300	60	18
1160102014	CTLI60-400-3PG	1160102028	CTLI60-400-3DG	400	60	12
1160102122	CTLIP60-050-2PG *	-	-	50	60	16
1160102124	CTLIP60-100-2PG *	-	-	100	60	12
1160102126	CTLIP60-150-2PG *	-	-	150	60	8
1160102128	CTLIP60-200-2PG *	-	-	200	60	8
1160102130	CTLIP60-300-2PG *	-	-	300	60	Sob-consulta
1160102132	CTLIP60-400-2PG *	-	-	400	60	Sob-consulta
1160102030	CTLI60-050-2SS304 *	1160102040	CTLI60-050-2SS316 *	50	60	4
1160102032	CTLI60-100-2SS304 *	1160102042	CTLI60-100-2SS316 *	100	60	4
1160102034	CTLI60-150-2SS304 *	1160102044	CTLI60-150-2SS316 *	150	60	4
1160102036	CTLI60-200-2SS304 *	1160102046	CTLI60-200-2SS316 *	200	60	4
1160102038	CTLI60-300-2SS304 *	1160102048	CTLI60-300-2SS316 *	300	60	4

Nota: Caminhos de cabos com 3 metros.
*Caminhos de cabos com 2 metros.

ACABAMENTO

PG	Sendzimir	DG	Galvanizado a quente	SS304	Inox 304	SS316	Inox 316
----	-----------	----	----------------------	-------	----------	-------	----------

CAMINHOS DE CABOS EM CHAPA PERFURADO COM ENCAIXE RÁPIDO

CÓDIGO	REFERÊNCIA	CÓDIGO	REFERÊNCIA	LARGURA (mm)	ABA (mm)	ESPESSURA (mm)	MÚLTIPLOS DE VENDA (m)
1160102050	CTI60-050-07-3PG	1160102086	CTI60-050-07-3DG	50	60	0,75	36
1160102052	CTI60-075-07-3PG	1160102088	CTI60-075-07-3DG	75	60	0,75	36
1160102054	CTI60-075-10-3PG	1160102090	CTI60-075-10-3DG	75	60	1	36
1160102056	CTI60-100-07-3PG	1160102092	CTI60-100-07-3DG	100	60	0,75	36
1160102058	CTI60-100-10-3PG	1160102094	CTI60-100-10-3DG	100	60	1	36
1160102060	CTI60-150-07-3PG	1160102096	CTI60-150-07-3DG	150	60	0,75	24
1160102062	CTI60-150-10-3PG	1160102098	CTI60-150-10-3DG	150	60	1	24
1160102064	CTI60-200-07-3PG	1160102100	CTI60-200-07-3DG	200	60	0,75	24
1160102066	CTI60-200-10-3PG	1160102102	CTI60-200-10-3DG	200	60	1	24
1160102068	CTI60-300-07-3PG	1160102104	CTI60-300-07-3DG	300	60	0,75	18
1160102070	CTI60-300-10-3PG	1160102106	CTI60-300-10-3DG	300	60	1	18
1160102072	CTI60-300-12-3PG	1160102108	CTI60-300-12-3DG	300	60	1,25	18
1160102074	CTI60-400-10-3PG	1160102110	CTI60-400-10-3DG	400	60	1	12
1160102076	CTI60-400-12-3PG	1160102112	CTI60-400-12-3DG	400	60	1,25	12
1160102078	CTI60-500-10-3PG	1160102114	CTI60-500-10-3DG	500	60	1	12
1160102080	CTI60-500-12-3PG	1160102116	CTI60-500-12-3DG	500	60	1,25	12
1160102082	CTI60-600-10-3PG	1160102118	CTI60-600-10-3DG	600	60	1	12
1160102084	CTI60-600-12-3PG	1160102120	CTI60-600-12-3DG	600	60	1,25	12

Nota: Caminhos de cabos com 3 metros.
Diferentes espessuras para diferentes medidas sob-consulta.

ACABAMENTO

PG	Sendzimir	DG	Galvanizado a quente
----	-----------	----	----------------------