







### Base múltiple 3 tomas

Cable eléctrico H05VV-F para enchufe 2P+TT lateral 16A. 250V.

| Referencia              | Potencia                | Sección               | Longitud              | Embalaje  | Cod. EAN  |
|-------------------------|-------------------------|-----------------------|-----------------------|---|---|
| 0000000                 | Máx. 2500W              | (3x1.0mm)             | 1.5M                  | 50  |  8 436021 940001 |
| 0000008                 | Máx. 3680W              | (3x1.5mm)             | 1.5M                  | 50  |  8 436021 940087 |
| 0000016                 | Máx. 3680W              | (3x1.5mm)             | 3M                    | 25  |  8 436021 940162 |
| 0001060                 | Máx. 3680W              | (3x1.5mm)             | 5M                    | 10  |  8 433373 010604 |
| <b>\$ 1.5M</b><br>2500W | <b>\$ 1.5M</b><br>3680W | <b>\$ 3M</b><br>3680W | <b>\$ 5M</b><br>3680W |  | CHILD   |



### Base múltiple 3 tomas + interruptor

Cable eléctrico H05VV-F para enchufe 2P+TT lateral 16A. 250V.

| Referencia              | Potencia                | Sección               | Longitud              | Embalaje  | Cod. EAN  |
|-------------------------|-------------------------|-----------------------|-----------------------|---|---|
| 0000001                 | Máx. 2500W              | (3x1.0mm)             | 1.5M                  | 50  |  8 436021 940018   |
| 0000009                 | Máx. 3680W              | (3x1.5mm)             | 1.5M                  | 50  |  8 436021 940094  |
| 0000017                 | Máx. 3680W              | (3x1.5mm)             | 3M                    | 25  |  8 436021 940179 |
| 0000793                 | Máx. 3680W              | (3x1.5mm)             | 5M                    | 10  |  8 436021 947932 |
| <b>\$ 1.5M</b><br>2500W | <b>\$ 1.5M</b><br>3680W | <b>\$ 3M</b><br>3680W | <b>\$ 5M</b><br>3680W |  | CHILD   |



### Base múltiple 4 tomas

Cable eléctrico H05VV-F para enchufe 2P+TT lateral 16A. 250V.

| Referencia              | Potencia                | Sección               | Longitud  | Embalaje | Cod. EAN  |
|-------------------------|-------------------------|-----------------------|---|----------|---|
| 0000002                 | Máx. 2500W              | (3x1.0mm)             | 1.5M  | 50       |  8 436021 940025 |
| 0000010                 | Máx. 3680W              | (3x1.5mm)             | 1.5M  | 50       |  8 436021 940100 |
| 0000018                 | Máx. 3680W              | (3x1.5mm)             | 3M  | 25       |  8 436021 940186 |
| <b>\$ 1.5M</b><br>2500W | <b>\$ 1.5M</b><br>3680W | <b>\$ 3M</b><br>3680W |  | CHILD    |   |



### Base múltiple 4 tomas + interruptor

Cable eléctrico H05VV-F para enchufe 2P+TT lateral 16A. 250V.

| Referencia              | Potencia                | Sección               | Longitud              | Embalaje  | Cod. EAN  |
|-------------------------|-------------------------|-----------------------|-----------------------|---|---|
| 0000003                 | Máx. 2500W              | (3x1.0mm)             | 1.5M                  | 50  |  8 436021 940032 |
| 0000011                 | Máx. 3680W              | (3x1.5mm)             | 1.5M                  | 50  |  8 436021 940117 |
| 0000019                 | Máx. 3680W              | (3x1.5mm)             | 3M                    | 25  |  8 436021 940193 |
| 0000794                 | Máx. 3680W              | (3x1.5mm)             | 5M                    | 10  |  8 436021 947949 |
| <b>\$ 1.5M</b><br>2500W | <b>\$ 1.5M</b><br>3680W | <b>\$ 3M</b><br>3680W | <b>\$ 5M</b><br>3680W |  | CHILD   |