


# MECANISMO ÚNICO - **mec 21**




**LOGUS**<sup>500</sup>

(Pág. 4)



**APOLO 5000**


(Pág. 22)



**sirius70**

(Pág. 38)

■ **MONTAGEM** - COM MECANISMOS DA SÉRIE **mec 21**



Para efetuar o seu pedido, deverá:

**1) Escolher a Referência:**

- do **Mecanismo** da função que pretende;
- do **Espelho** da Série selecionada;
- da **Tecla / Centro** aplicável da Série selecionada.

**2) Escolher o Acabamento:**

Acrescentar à referência do **Espelho** e da **Tecla / Centro** a sigla correspondente ao acabamento pretendido.

**Exemplos:**

FUNÇÕES	SÉRIE	ACABAMENTO	REF. <sup>ª</sup> MECANISMO	REF. <sup>ª</sup> ESPELHO	REF. <sup>ª</sup> TECLA / CENTRO
Interruptor Unipolar	<b>LOGUS<sup>90</sup></b>	<b>BR</b> - Branco	21011	<b>90910 TBR</b>	<b>90601 TBR</b>
Comutador de Escada Duplo	<b>APOLO 5000</b>	<b>PM</b> - Preto Mate	21101	<b>50910 TPM</b>	<b>50611 TPM</b>
Comutador de Lustre	<b>sirius70</b>	<b>MF</b> - Marfim	21061	<b>70910 TMF</b>	<b>70611 TMF</b>