


SÉRIE 10 - CALHAS DE RODAPÉ (SELEÇÃO DE CALHAS)



IP44



CALHAS

Ref.ª

Características das Calhas			
Dim. Interiores	Comp.	Secção Interior (S)	Secção Útil (SU)
(mm)	(m)	(mm ²)	(S:1,4) (mm ²)
104x17	2,00	1 330,7	236
		2 420,7	301
		3 436,9	312


Capacidade de Cabos Isolados				
ø Útil Máx.	N.º Máx. Condutores H07 V-U			
	1,5mm ²	2,5mm ²	4mm ²	6mm ²
14	30	20	16	12
16	38	26	21	15
17	40	27	21	16

110x20
(IK05)

10100 CBR



SÉRIE 10 - CALHAS DE CHÃO (SELEÇÃO DE CALHAS)



CALHAS

Ref.ª

Características das Calhas			
Dim. Interiores	Comp.	Secção Interior (S)	Secção Útil (SU)
(mm)	(m)	(mm ²)	(S:1,4) (mm ²)
30x9	2,00	1 47	34
		2 148	106
		3 47	34
60x14	2,00	1 198,8	142
		2 238,5	170
		3 198,8	142

Capacidade de Cabos Isolados				
ø Útil Máx.	N.º Máx. Condutores H07 V-U			
	1,5mm ²	2,5mm ²	4mm ²	6mm ²
6	4	3	2	1
9	13	9	7	5
6	4	3	2	1
11	18	12	10	7
14	21	14	11	8
11	18	12	10	7

50x12

10110 CCZ



75x17

10120 CCZ



SÉRIE 13 - CALHAS PARA PROTEÇÃO DE CABOS E TUBOS (SELEÇÃO DE CALHAS)



IP44

IK08



CALHAS

Ref.ª

Características das Calhas			
Dim. Interiores	Comp.	Secção Interior (S)	Secção Útil (Su)
(mm)	(m)	(mm ²)	(S:1,4) (mm ²)
25x30	2,00	530,0	379
40x40	2,00	1280,6	915
60x40	2,00	1973,7	1410
60x60	2,00	3101,7	2216
80x40	2,00	2668,0	1906
80x60	2,00	4192,0	2994
100x40	2,00	3352,3	2395
100x60	2,00	5272,3	3766

Capacidade de Cabos, Tubos e Condutores				
ø Útil Máx.	N.º Máx. Condutores H07 V-U			
	1,5mm ²	2,5mm ²	4mm ²	6mm ²
20	48	32	26	19
35	116	79	63	47
35	180	122	97	73
55	282	191	153	114
35	243	164	132	98
55	382	259	207	154
35	305	207	166	123
55	480	325	260	194

25x30

13010 CBR



40x40

13020 CBR



60x40

13030 CBR




60x60

13040 CBR



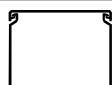
80x40

13050 CBR




80x60

13060 CBR



100x40

13070 CBR



100x60

13080 CBR

