





















# SÉRIE 10 - MOLDURAS

RoHS   
 IP44 IK07











Ref.º

## ACESSÓRIOS PARA MONTAGEM DE CALHAS

						
			Derivação	Ângulo Interior	Ângulo Interior Variável	Ângulo Plano
<b>12x7</b> (IK05)		10010 CBR		10011 ABR	10012 ABR	10013 ABR
12x7 Adesiva (IK05)		10010 FBR			—	
<b>16x10</b>		10020 CBR		10021 ABR	10022 ABR	10023 ABR
16x10 Adesiva		10020 FBR				
<b>20x12,5</b>		10030 CBR		10031 ABR	10032 ABR	
20x12,5 Adesiva		10030 FBR				
<b>32x12,5</b>	<b>NOVO</b>	10410 CBR		10401 ABR	10402 ABR	
32x12,5 Adesiva	<b>NOVO</b>	10410 FBR				
<b>32x12,5 sem Divisória</b>	<b>NOVO</b>	10400 CBR				
32x12,5 sem Divisória Adesiva	<b>NOVO</b>	10400 FBR				
<b>32x16</b>		10040 CBR		10041 ABR	10042 ABR	
32x16 Adesiva		10040 FBR				
<b>40x12,5</b>		10050 CBR		10051 ABR	10052 ABR	
40x12,5 Adesiva		10050 FBR				
<b>40x12,5 sem Divisória</b>		10150 CBR		—	—	—
40x12,5 sem Divisória Adesiva		10150 FBR				
<b>40x16</b>		10060 CBR		10061 ABR	10062 ABR	
40x16 Adesiva		10060 FBR				
<b>40x16 sem Divisória</b>		10160 CBR				
40x16 sem Divisória Adesiva		10160 FBR				
<b>50x20 sem Divisória</b>	<b>NOVO</b>	10500 CBR		10501 ABR	10502 ABR	
<b>50x20 com Divisória 1/3</b>	<b>NOVO</b>	10510 CBR				
<b>50x20</b>	<b>NOVO</b>	10520 CBR				
<b>60x16</b>		10070 CBR		10071 ABR	10072 ABR	
<b>60x16 sem Divisórias</b>		10170 CBR				
<b>75x20</b>		10140 CBR		10141 ABR	10142 ABR	

# SÉRIE 10 - MOLDURAS

							
Ángulo Plano Variável	Junta	Topo	Ângulo Exterior	Ângulo Exterior Variável	Caixa de Derivação 80x80x20	Caixa de Derivação 80x80x30	Caixa de Derivação 110x110x50
—	10014 ABR	10015 ABR	10016 ABR	—			
	10024 ABR	10025 ABR	10026 ABR				
10033 ABR	10034 ABR	10035 ABR		10036 ABR			
10403 ABR	10404 ABR	10405 ABR		10406 ABR			
10043 ABR	10044 ABR	10045 ABR		10046 ABR			
10053 ABR	10054 ABR	10055 ABR	—	10056 ABR	10991 ABR	10998 ABR	10993 ABR
10063 ABR	10064 ABR	10065 ABR		10066 ABR			
10503 ABR	10504 ABR	10505 ABR		10506 ABR			
10073 ABR	10074 ABR	10075 ABR		10076 ABR			
10143 ABR	10144 ABR	10145 ABR		10146 ABR	—	—	

CALHAS  
TECNICAS