



Centrales

	Central 2 canales	Ref.	Color
--	-------------------	------	-------



Medidas hueco aconsejado en mm:
116 x 54, fondo 36

2 canales estéreo.
Ajuste manual de nivel.
Indicador luminoso de nivel OK.
Tecla encendido de la instalación.
Tecla activación de telecontrol.
Indicadores luminosos de encendido y telecontrol.

= 1 ud.

31191 -

	Central 1 canal y sintonizador FM	Ref.	Color
--	-----------------------------------	------	-------



Medidas hueco aconsejado en mm:
116 x 54, fondo 36

1 canal estéreo.
Ajuste manual e indicador luminoso de nivel OK.
Sintonizador de FM estéreo (canal 2) con indicador luminoso de nivel.
Scan automático, búsqueda y memoria de emisoras.
Posibilidad de Scan remoto desde los mandos.
Salida de línea estéreo para ambos canales.
Tecla encendido de la instalación y de activación de telecontrol.
Indicadores luminosos de encendido y telecontrol.

= 1 ud.

31193 -

	Carátulas centrales	Ref.	Color
--	---------------------	------	-------



Medidas exteriores en mm: 99 x 51.

Carátula para central 2 canales Ref. 31191.

= 5 ud.

31101
31151
○ 31181



Medidas exteriores en mm: 99 x 51.



Carátula para central 1 canal y sintonizador FM Ref. 31193.



= 5 ud.



31103
31153
○ 31183

Blanco Negro Gris Aluminio

● Nuevo ○ Disponible hasta final de existencias

	Fuente de alimentación	Ref.	Color
 <p>Medidas exteriores en mm: 118 x 70 x 48</p> <p> = 1 ud.</p>	<p>Fuente de alimentación de 30W. Indicador de modo de funcionamiento. Entradas para encendido remoto y telecontrol. Salida de tensión para tomas de red exteriores telecontroladas.</p> <p>Funcionamiento como fuente principal o auxiliar.</p> <p>Número máximo de mandos por fuente de 30W: 12 mandos estéreo y 24 mandos mono (24 altavoces).</p>	11296 ^{30W}	-

	Marco para fuente de alimentación y central	Ref.	Color
 <p>Medidas exteriores en mm: 230 x 148</p> <p>Medidas hueco aconsejado en mm: 135 x 105, fondo 45</p> <p> = 1 ud.</p>	<p>Marco con chasis para el conjunto formado por la fuente de alimentación, la central y la carátula de la central.</p>	19404	<input type="checkbox"/>

 <p>Medidas exteriores en mm: 290 x 148</p> <p>Medidas hueco aconsejado en mm: 235 x 105, fondo 45</p> <p> = 1 ud.</p>	<p>Marco con chasis y base de red para el conjunto formado por la fuente de alimentación, la central y la carátula de la central.</p>	19405 ○ 19485	<input type="checkbox"/> <input checked="" type="checkbox"/>
--	---	------------------	---

Conjunto de central de sonido y fuente de alimentación











Diagrama de montaje que muestra la fuente de alimentación, la central (Serie 100) y el marco ensamblados. A la derecha se muestra una fotografía del conjunto final.

Conjunto de central de sonido y alimentación Serie 100



SERIE 100











Mandos





	Mando 2 canales	Ref.	Color
 <p>Medidas hueco aconsejado en mm: 45 x 45, fondo 36 Corona diámetro en mm: 56</p>	<p>Entrada de 2 canales estéreo. Salida estéreo 1+1W sobre 16Ω (selector mono/estéreo). Entrada discman. Recepción de avisos. Función sleep. Indicador luminoso de encendido y sleep. Telecontrol de la fuente de sonido. Scan remoto del sintonizador de la central. Función 'ideal' y 'no molesten'.</p> <p> = 10 ud.</p>	32191	-
	Mando 1 canal con sintonizador FM	Ref.	Color
 <p>Medidas hueco aconsejado en mm: 45 x 45, fondo 36 Corona diámetro en mm: 56</p>	<p>Entrada de 1 canal estéreo. Salida estéreo 1+1W sobre 16Ω (selector mono/estéreo). Sintonizador local de FM. Scan automático, búsqueda y memoria de emisoras. Entrada discman. Recepción de avisos. Función sleep. Indicadores luminosos de encendido, sleep y FM. Telecontrol de la fuente de sonido. Función 'ideal' y 'no molesten'.</p> <p> = 10 ud.</p>	32196	-
	Mando 2 canales con llamada general	Ref.	Color
 <p>Medidas hueco aconsejado en mm: 45 x 45, fondo 36 Corona diámetro en mm: 56</p>	<p>Entrada de 2 canales estéreo. Salida estéreo 1+1W sobre 16Ω (selector mono/estéreo). Entrada discman. Recepción de avisos. Envío de avisos con llamada general. Función niñera vox-control. Función sleep. Indicador luminoso de encendido, sleep y niñera. Telecontrol de la fuente de sonido. Scan remoto del sintonizador de la central. Función 'ideal' y 'no molesten'.</p> <p> = 10 ud.</p>	○ 32199	-
	Mando FM con Display + 2 canales	Ref.	Color
	<p>Sintonizador FM+ pantalla LCD. RDS, ajuste de sensibilidad: 3 niveles, función auto-scan (buscar las emisoras con mejor recepción), scan manual y 10 memorias de presintonía. -Dos entradas de audio estéreo L1, L2. Convertibles opcionalmente en cuatro entradas de audio mono. Selector de nivel de entrada normal / profesional / TV, etiquetas personalizadas (L1 / INWALL / TV / ...). Salida de audio. Terminales 04,05,06 = 1 + 1Wrms. Selector mono / estéreo. Selector de línea 8ohm / 16ohm. Limitador de control de volumen (para programar en el momento de la instalación). Niveles de audio. Timer. Recepción de llamadas: posibilidad de recibir llamadas desde micrófono EISSOUND (referencia 13503). Ajuste de nivel de recepción de llamadas. Opción no molestar.</p>	<p>● 32801 ● 32851</p>	<p><input type="checkbox"/> <input checked="" type="checkbox"/></p>

DISPONIBLE A PARTIR DE JUNIO

Blanco Negro Gris Aluminio

● Nuevo ○ Disponible hasta final de existencias

Carátulas mandos		Ref.	Color
 <p>Medidas exteriores en mm: 45 x 45</p>	Carátula para mando 2 canales Ref. 32191.	○ 32101	□
	 = 10 ud.	○ 32151	■
		○ 32181	■
 <p>Medidas exteriores en mm: 45 x 45</p>	Carátula plana para mando 2 canales Ref. 32191.	38102	□
	 = 10 ud.	38152	■
		38182	■
 <p>Medidas exteriores en mm: 45 x 45</p>	Carátula para mando 1 canal con sintonizador FM Ref. 32196	○ 32106	□
	 = 10 ud.	○ 32156	■
		○ 32186	■
 <p>Medidas exteriores en mm: 45 x 45</p>	Carátula plana para mando 1 canal con sintonizador FM Ref. 32196.	38106	□
	 = 10 ud.	38156	■
		38186	■
 <p>Medidas exteriores en mm: 45 x 45</p>	Carátula para mando 2 canales con llamada general Ref. 32199.	○ 32109	□
	 = 10 ud.	○ 32159	■
		○ 32189	■





Marcos mandos		Ref.	Color
 <p>Medidas exteriores en mm: 84 x 80</p>	Marco embellecedor cuadrado con chasis metálico para 1 módulo. Para alojar en caja de empotrar de 1 módulo. Ref. 18201 o en cualquier caja universal tipo 1.	○ 39101	□
	 = 10 ud.	○ 39151	■
		○ 39181	■
 <p>Medidas exteriores en mm: 80 x 80</p>	Marco embellecedor cuadrado con chasis metálico para 1 modulo. Para alojar en caja de empotrar de 1 modulo Ref. 18201 o cualquier caja universal de 1 módulo.	19102	□
	 = 10 ud.	19152	■
		● 19182	■

Blanco Negro Gris Aluminio



Nuevo Disponible hasta final de existencias







SERIE 100

Marcos mandos		Ref.	Color
 <p>Medidas exteriores en mm: 155 x 80</p>	<p>Marco embellecedor con chasis metálico para 2 módulos. Para alojar en caja de empotrar 2 módulos Ref. 18202</p> <p> = 5 ud.</p>	○ 39102	<input type="checkbox"/>
		○ 39152	<input checked="" type="checkbox"/>
		○ 39182	<input type="checkbox"/>
 <p>Medidas exterior en mm: 146 x 80</p>	<p>Marco embellecedor rectangular, con chasis metálico para 2 módulos. Para alojar en caja de empotrar de 2 módulos Ref. 18202.</p> <p> = 10 ud.</p>	19104	<input type="checkbox"/>
		● 19154	<input checked="" type="checkbox"/>

Módulos uso general

Pupitre de micrófono y conector RJ 45		Ref.	Color
 <p>Ref. 13503 Ref. 12701</p> <p>Medidas exteriores Ref. 13503 en mm: 160 x 110 x 38 Longitud micrófono: 275 mm</p> <p>Medidas hueco aconsejado en mm Ref. 12701: 45 x 45, fondo 36 Corona diámetro en mm: 56 Medidas frontal en mm: 45 x 45</p>	<p>Pupitre de llamadas. Posibilidad de realizar llamadas individuales, de grupo, o generales. Selección de diversas señales de 'din-don' tanto para indicar el inicio como el final de un aviso. Activación de señales acústicas de alarma por teclado y desde entrada externa. Ajuste por programa de los niveles de señal de micrófono 'din-don' y señales de alarma. Para el funcionamiento de la Ref. 13503 es imprescindible el módulo Ref. 12701/11/...</p> <p> = 1 ud.</p>	13503	-
		12701	<input type="checkbox"/>
		12751	<input checked="" type="checkbox"/>

Módulo de extensión de zonas para pupitre		Ref.	Color
 <p>Medidas hueco aconsejado en mm: 45 x 45, fondo 36 Corona diámetro en mm: 56 Medidas frontal en mm: 45 x 45</p>	<p>Permite la llamada por zonas desde el pupitre Ref. 13503 en instalaciones de la Serie 100. Cada módulo permite la conexión de 10 zonas. Se instala conjuntamente con el módulo conector de línea Ref. 12701/11/..., al cual se conecta el pupitre Ref. 13503. Configurable automáticamente sin necesidad de switches ni potenciómetros de ajuste.</p> <p> = 1 ud.</p>	13504	<input type="checkbox"/>

Previo de micrófono		Ref.	Color
 <p>Medidas hueco aconsejado en mm: 45 x 45, fondo 36 Corona diámetro en mm: 56 Medidas frontal en mm: 45 x 45</p>	<p>Módulo previo de micrófono compatible con todas las series. Complemento en instalaciones de música-palabra. Admite entrada de micrófono de línea simétrica, asimétrica o amplificador. Conexión por frontal (jack de 6,35mm) o por regleta. Ajuste manual de nivel de entrada con indicador luminoso de nivel de salida.</p> <p> = 10 ud.</p>	12304	<input type="checkbox"/>
		12354	<input checked="" type="checkbox"/>

Blanco Negro Gris Aluminio

● Nuevo ○ Disponible hasta final de existencias