






## Central


	Central con entrada de sonido y control	Ref.	Color
	Entrada de sonido con ajuste automático de nivel (55mV a 3,8V) con sintonizador de FM (87,5-108MHz), marcado directo de emisoras, scan manual y automático, ajuste de sensibilidad y 20 memorias de presintonía. Gestión del protocolo de la serie 400. Teclado alfanumérico de 15 teclas para funciones de menú y configuración. Conector para gestión del sistema desde un PC.	414A2	<input type="checkbox"/> (display)


Medidas hueco aconsejado en mm:  
116 x 54, fondo 36

 = 1 ud.


	Carátula central	Ref.	Color
	Carátula frontal para central.	41401	<input type="checkbox"/>
		41451	<input checked="" type="checkbox"/>
		○ 41481	<input type="checkbox"/>


Medidas exteriores en mm:  
99 largo, 51 alto, 11,5 fondo.

 = 5 ud.

	Fuente de alimentación	Ref.	Color
	Fuente de alimentación de 30W. Indicador de modo de funcionamiento. Entradas para encendido remoto y telecontrol. Salida de tensión para tomas de red exteriores telecontroladas. Funcionamiento como fuente principal o auxiliar. Número máximo de mandos por fuente de 30W: 7 mandos estéreo o 14 mandos mono (14 altavoces).	11296 <sup>30W</sup>	-


Medidas exteriores en mm:  
118 x 70 x 48

 = 1 ud.

	Marco para fuente de alimentación y central	Ref.	Color
	Marco con chasis para el conjunto formado por la fuente de alimentación, la central y la carátula de la central.	19404	<input type="checkbox"/>
		○ 19454	<input checked="" type="checkbox"/>
		○ 19484	<input type="checkbox"/>

Medidas exteriores en mm:  
230 x 148



Medidas hueco aconsejado en mm:  
135 x 105, fondo 45

 = 1 ud.

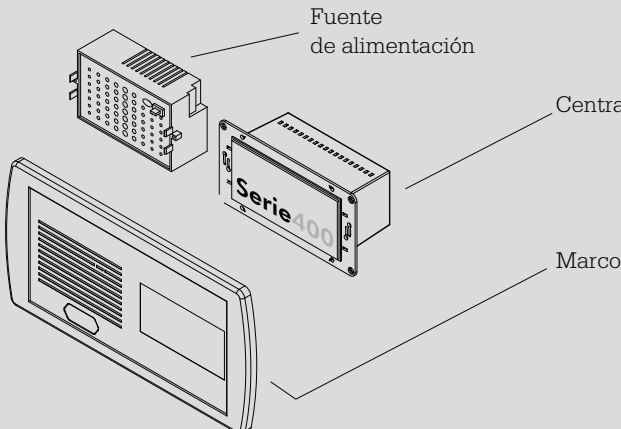
Blanco     Negro     Gris Aluminio  
● Nuevo    ○ Disponible hasta final de existencias



## SERIE 400 Y 400 MODULAR

Marco para fuente de alimentación y central		Ref.	Color
 <p>Medidas exteriores en mm: 290 x 148</p> <p>Medidas hueco aconsejado en mm: 235 x 105, fondo 45</p>	<p>Marco con chasis y base de red para el conjunto formado por la fuente de alimentación, la central y la carátula de la central.</p> <p> = 1 ud.</p>	19405	<input type="checkbox"/>
		○ 19485	<input type="checkbox"/>


### Conjunto de central de sonido y fuente de alimentación



Fuente de alimentación

Central



Marco





Conjunto de central de sonido y alimentación Serie 400 y Serie 400 Modular.



14

## Mando Serie 400



Mando 6 canales, intercomunicación y receptor de infrarrojos		Ref.	Color
 <p>Medidas hueco aconsejado en mm: 116 x 54, fondo 36</p>	<p>Estéreo 1,5+1,5W sobre 16. Sintonizador de FM (87,5-108MHz) con marcado directo de emisoras, scan manual y automático, ajuste de sensibilidad y 20 memorias de presintonía. Entrada de discman. Fácil control de funciones (volumen, tonos, balance, sleep, despertadores, intercomunicación, etc.). Respuesta automática. Receptor de infrarrojos para control remoto desde un mando a distancia Ref. 42791.</p> <p> = 1 ud.</p>	422A2	<input type="checkbox"/> (display)



Carátula mando		Ref.	Color
 <p>Medidas exteriores en mm: 99 x 51</p> <p> = 5 ud.</p>	<p>Carátula frontal para mando.</p>	42201	<input type="checkbox"/>
		42251	<input type="checkbox"/>
		42281	<input type="checkbox"/>



Blanco     Negro     Gris Aluminio  
 Nuevo    ○ Disponible hasta final de existencias



Marco mando		Ref.	Color
 <p>Medidas exteriores en mm: 150 x 80</p>	<p>Marco embellecedor para mando.</p> <p> = 5 ud.</p>	49101	<input type="checkbox"/>
		49151	<input checked="" type="checkbox"/>
		49181	<input type="checkbox"/>

## Mandos Serie 400 modular

Mando con display, 2 canales e intercomunicador		Ref.	Color
 <p>Medidas hueco aconsejado en mm: 45 x 45, fondo 36 Corona diámetro en mm: 56</p>	<p>Estéreo 1,5+1,5W sobre 16Ω. Entrada de discman. Control de funciones (volumen, tonos, balance, sleep, despertador, intercomunicación, etc.). Respuesta automática. Manejo remoto del sintonizador FM de la central Ref. 414A2. Montaje en marco Ref. 49201/11/..., o con los adaptadores de EISSOUND.</p> <p> = 10 ud.</p>	428A1	<input type="checkbox"/> (display)

Mando con display 2 canales, intercomunicación y sintonizador FM		Ref.	Color
 <p>Medidas hueco aconsejado en mm: 45 x 45, fondo 36 Corona diámetro en mm: 56</p>	<p>Estéreo 1,5+1,5W sobre 16Ω. Entrada de discman. Control de funciones (volumen, tonos, balance, sleep, despertador, intercomunicación, etc.). Respuesta automática. Sintonizador local de FM. Manejo remoto del sintonizador FM de la central Ref. 414A2. Montaje en marco Ref. 49201/11/..., o con los adaptadores de EISSOUND.</p> <p> = 10 ud.</p>	428A4	<input type="checkbox"/> (display)

Carátulas mandos		Ref.	Color
 <p>Medidas exteriores en mm: 45 x 45</p>	<p>Carátula frontal para mando con display Ref. 428A1, 428A4.</p> <p> = 10 ud.</p>	<input type="radio"/> 42801	<input type="checkbox"/>
		<input type="radio"/> 42851	<input checked="" type="checkbox"/>
		<input type="radio"/> 42881	<input type="checkbox"/>

Carátulas mandos		Ref.	Color
 <p>Medidas exteriores en mm: 45 x 45</p>	<p>Carátula frontal plana para mando con display, dos canales e intercomunicación Ref. 428A1, 428A4.</p> <p> = 10 ud.</p>	48103	<input type="checkbox"/>
		48153	<input checked="" type="checkbox"/>
		48183	<input type="checkbox"/>

Blanco     Negro     Gris Aluminio

Nuevo     Disponible hasta final de existencias

# SERIE 400 Y 400 MODULAR

## Carátulas mandos



Medidas exteriores en mm:  
45 x 45

= 5 ud.

Carátula frontal ciega.

Ref.

Color

48101



48151



## Módulos complementarios

### Refuerzo de línea de datos



Hueco aconsejado en mm:  
45x45 fondo 22  
Corona diámetro 56 mm  
Medida frontal en mm: 45x45

= 10 ud.

Módulo selector de resistencias de terminación y de polarización para la línea de datos.

- Instalaciones de Serie 400 con menos de 10 mandos: no se precisa.

- Instalaciones de Serie 400 entre 10 y 20 mandos: instalación de 1 unidad en un extremo de la línea.

- Instalaciones de Serie 400 con más de 20 mandos: instalación de 2 unidades, una en cada extremo de la línea.

Ref.

Color

43301



16

### Entrada sonido estéreo (ajuste manual)



Medidas hueco aconsejado en mm:  
45 x 45, fondo 36  
Corona diámetro en mm: 56

= 10 ud.

Entrada de sonido estéreo con ajuste manual de nivel (0,1V a 3,8V) e indicador luminoso de nivel correcto.

Ref.

Color

41592



### Carátulas módulos complementarios



Medidas hueco aconsejado en mm:  
45 x 45

= 10 ud.

Carátula frontal para entrada de sonido estéreo (ajuste manual) Ref. 41592.

41502



41552



## Marcos para Serie 400 Modular y módulos complement

### Marco mandos



Medidas exteriores en mm:  
84 x 80

= 10 ud.

Marco embellecedor cuadrado con chasis metálico para 1 módulo. Para alojar en caja de empotrar de 1 módulo Ref. 18201 o cualquier caja universal de tipo 1.

○ 49201




○ 49251



○ 49281



### Marco mandos



Medidas exteriores en mm:  
80 x 80

= 10 ud.

Marco embellecedor cuadrado con chasis metálico para 1 módulo. Para alojar en caja de empotrar de 1 módulo Ref. 18201 o cualquier caja universal de 1 módulo.

19102



19152



● 19182



Blanco



Negro





Gris Aluminio





Nuevo







○ Disponible hasta final de existencias

Marco mandos		Ref.	Color
 <p>Medidas exteriores en mm: 150 largo, 80 alto, 7 fondo</p>	<p>Marco embellecedor con chasis metálico para 2 módulos. Para alojar en caja de empotrar de 2 módulos Ref. 18202.</p> <p> = 5 ud.</p>	○ 49202	<input type="checkbox"/>
		○ 49252	<input checked="" type="checkbox"/>
		○ 49282	<input type="checkbox"/>

Marco 2 módulos, esquinas rectas		Ref.	Color
 <p>Medidas exterior en mm: 146 x 80</p>	<p>Marco embellecedor rectangular, con chasis metálico para 2 módulos. Para alojar en caja de empotrar de 2 módulos Ref. 18202.</p> <p> = 10 ud.</p>	19104	<input type="checkbox"/>
		● 19154	<input checked="" type="checkbox"/>

## Módulos uso general

Pupitre de micrófono y conector RJ 45		Ref.	Color
 <p>Ref. 13503      Ref. 12701</p> <p>Medidas exteriores Ref. 13503 en mm: 160 x 110 x 38 Longitud micrófono: 275 mm</p> <p>Medidas hueco aconsejado en mm Ref. 12701: 45 x 45, fondo 36 Corona diámetro en mm: 56 Medidas frontal en mm: 45 x 45</p>	<p>Pupitre de llamadas. Posibilidad de realizar llamadas individuales, de grupo, o generales. Selección de diversas señales de 'din-don' tanto para indicar el inicio como el final de un aviso. Activación de señales acústicas de alarma por teclado y desde entrada externa. Ajuste por programa de los niveles de señal de micrófono 'din-don' y señales de alarma. Para el funcionamiento de la Ref. 13503 es imprescindible el módulo Ref. 12701/11/...</p> <p> = 1 ud.</p>	13503	-
		12701	<input type="checkbox"/>
		12751	<input checked="" type="checkbox"/>

Previo de micrófono		Ref.	Color
 <p>Medidas hueco aconsejado en mm: 45 x 45, fondo 36 Corona diámetro en mm: 56 Medidas frontal en mm: 45 x 45</p>	<p>Módulo previo de micrófono compatible con todas las series. Complemento en instalaciones de música-palabra. Admite entrada de micrófono de línea simétrica, asimétrica o amplificador. Conexión por frontal (jack de 6,35mm) o por regleta. Ajuste manual de entrada con indicador luminoso de nivel de salida.</p> <p> = 10 ud.</p>	12304	<input type="checkbox"/>
		12354	<input checked="" type="checkbox"/>

Blanco       Negro       Gris Aluminio

● Nuevo      ○ Disponible hasta final de existencias