



MERLIN

CLIENTE:

UTILIZADOR:

DATA:

Nº ENCOMENDA:



✦ Sistema patenteado ILSA



✦ Apoia-pés uniforme



✦ Estrutura dobrável

CÓDIGO ISO 12 22 03

Cadeira de rodas fabricada à medida do utilizador com sistema patenteado ILSA. A sua estrutura é dobrável, com

- o mecanismo de dobra feito em alumínio. O seu centro de gravidade é regulável de 30 a 130 mm e seu encosto é fixo. O assento tem a largura ajustável de 320 a 450 mm, profundidade adaptável de 310 a 500 mm e altura de 300 a 520 mm. Com a opção de ter o salva-roupa fixo ou removível. Os frames podem ser do tipo U-V ou U. A **Merlin** é um produto feito à medida para os utilizadores que apreciam o conforto de uma cadeira de rodas rígida Wolturnus, mas que desejam uma cadeira de rodas dobrável.

ESPECIFICAÇÕES TÉCNICAS STANDARD

CARATERÍSTICAS	Feita à medida Mecanismo em dobra de alumínio Posição do eixo traseiro soldada e encosto fixo
TAMANHO DO ASSENTO	Largura de 320 a 450 mm Profundidade ajustável de 310 a 500 mm Altura de 300 mm a 520 mm
FRAME	U-V; U
COSTAS	Altura de 250 a 500 mm
PESO MAX. UTILIZADOR	120 kg
PESO PROPULSÃO	6,5 kg
RODAS TRASEIRAS	24", 25" camber de 1° / 3° / 5°

Cadeira de rodas sob medida

Esta opção/combinção está disponível.

- Esta opção/combinção não está disponível.

! Esta secção é obrigatória e tem de ser preenchida.

Para opções ou soluções não mencionadas nesta order form, por favor contactar a Wolturnus diretamente. Informações de contacto disponíveis no final da página.



1. W5
Original



2. W5 S
Sigma-Tube



3. W5 K
Chassis mais curto



4. W5 D
Patim rebatível para cima



5. W5 XXL
Chassis mais reforçado



6. Tukan A
Ajustável



7. Tukan B
Eixo traseiro B



8. Tukan C
Eixo traseiro C



9. Tukan D
Eixo traseiro D



10. Dalton
Original



11. Dalton Low
Assento baixo

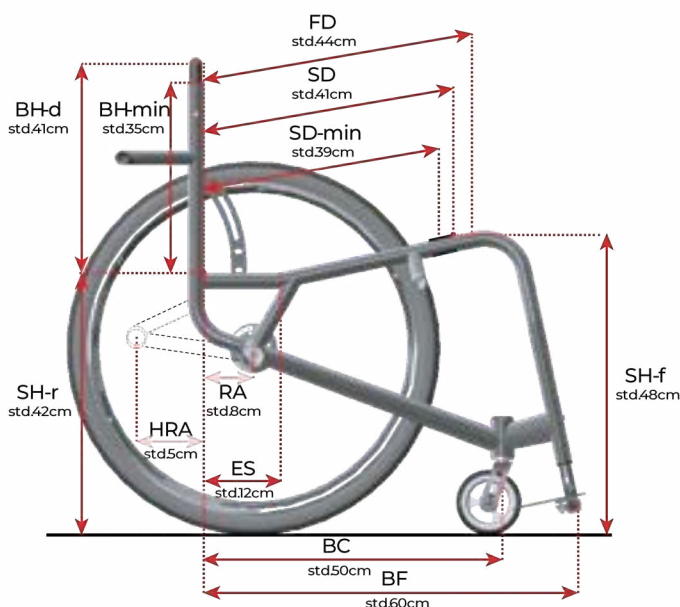


12. Dalton F
Rodas dianteiras grandes

! Modelo (obrigatório)

11100000100? 4600€	<input type="radio"/>	1. W5	Original (Tubos de assento Ø25)(Peso máximo do utilizador 150 kg)
11100000300? 4900€	<input type="radio"/>	2. W5 S	Chassis inferior streamlined (Ø25)(Máx. 150 kg)
11100000400? 4600€	<input type="radio"/>	3. W5 K	Chassis baixo, patim entre as rodas dianteiras (Ø25)(Máx. 150 kg)
11100000200? 4600€	<input type="radio"/>	4. W5 D	Patins individuais (Ø30)(Máx. 150 kg)
11100000550? 5400€	<input type="radio"/>	5. W5 XXL	Chassis mais reforçado (Ø30)(Para > 150kg, SW > 48 cm)
120000001500 4600€	<input type="radio"/>	6. Tukan A	Encosto, eixo traseiro e patim ajustável (Ø30)(Máx. 120 kg)
120000002000 4600€	<input type="radio"/>	7. Tukan B	Eixo traseiro soldado, com formato B (Ø30)(Máx. 120 kg)
120000003000 4600€	<input type="radio"/>	8. Tukan C	Eixo traseiro soldado, com formato C (Ø30)(Máx. 120 kg)
120000004000 4600€	<input type="radio"/>	9. Tukan D	Eixo traseiro soldado, com formato D (Ø30)(Máx. 120 kg)
14100000150? 4650€	<input type="radio"/>	10. Dalton	Soldado segundo pedido individual, com duplo patim (Tubos do chassis dianteiro Ø30)(Máx. 150 kg)
14100000160? 4650€	<input type="radio"/>	11. Dalton Low	Cadeira baixa, para deslocação frontal (Chassis diant. Ø30)(Máx. 150 kg)
14100000170? 6000€	<input type="radio"/>	12. Dalton F	Tração dianteira, rodas dianteiras motrizes (Chassis diant. Ø30)(Máx. 150 kg)

Cor (obrigatório)		
619000001009	<input type="radio"/>	Preto anodizado nº 10
619000001109	<input type="radio"/>	Cinza anodizado nº 11
619000001209	<input type="radio"/>	Azul anodizado nº 12
619000001309	<input type="radio"/>	Vermelho anodizado nº 13
619000001409	<input type="radio"/>	Verde anodizado nº 14
619000001509	<input type="radio"/>	Bronze anodizado nº 15
619000002109	<input type="radio"/>	Branco tinta em pó (powder coat) nº 21
619000002509	<input type="radio"/>	Preto brilhante tinta em pó nº 25
619000002609	<input type="radio"/>	Laranja tinta em pó nº 26
619000002809	<input type="radio"/>	Preto matte tinta em pó nº 28
619000003309	<input type="radio"/>	Cinza escuro tinta em pó nº 33
619000003409	<input type="radio"/>	Vermelho rubi tinta em pó nº 34
619000003509	<input type="radio"/>	Azul brilhante tinta em pó nº 35
619000003609	<input type="radio"/>	Cobre envelhecido nº 36
619000003009 700 €	<input type="radio"/>	Cor personalizada (tinta em pó) Indicar RAL:
	<input type="checkbox"/>	DECALQUE(S): Nome do utilizador ou outras mensagens na frame
000000001102 0 €	<input type="checkbox"/>	1º Desenho da frame



Eixo traseiro fixo



Eixo tras. ajustável



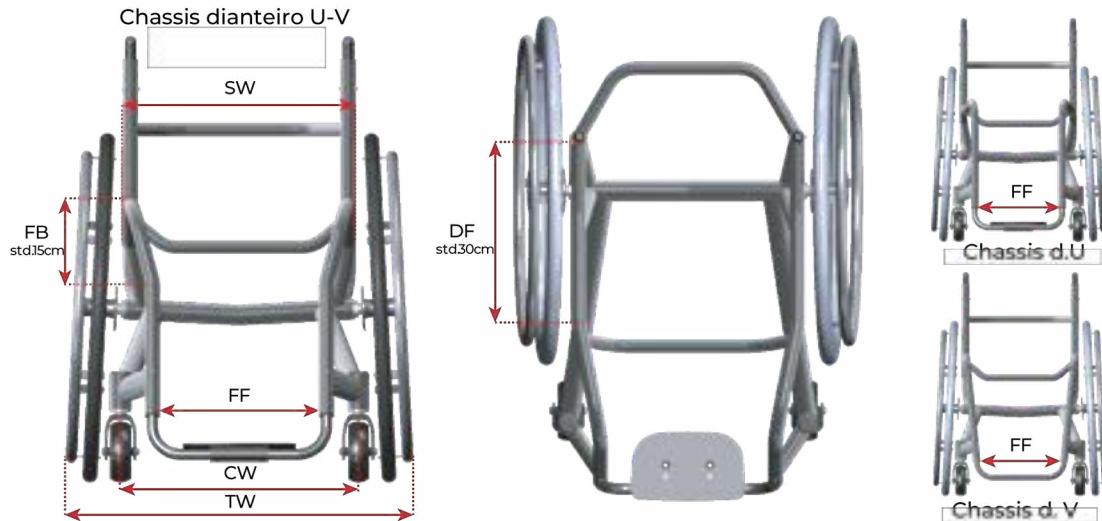
Eixo tras. adicional



Assento ergonómico

! Medidas do chassis (obrigatório)

	!	SW: Largura do assento - medida externa	SW: _____ cm
	!	FD: Profundidade do chassis (std. 44 cm)	FD: _____ cm
	!	SD: Profundidade do assento desejada (std. 41 cm)(Dalton: SD = FD, diferença máxima de 2 cm)	SD: _____ cm
	○	SD-min otimizada: Cruzeta alinhada c/ outros componentes sold.	SD-min: _____ cm
	○	SD-min: Profundidade mínima do assento (std. 39 cm)(Dalton: SDmin = FD- 2 cm)	
	!	SH-r: Altura do assento da extr. mais baixa até ao solo (std. 42 cm / mín. 36 cm)	SH-r: _____ cm
	!	SH-f: Altura do assento da extr. mais alta até ao solo (std. 48 cm)	SH-f: _____ cm
	!	C: Ângulo das rodas traseiras 1°-3°-5° (std. 3°)	C: _____ °
	○	BH: Encosto com altura fixa (std. 35 cm)	BH: _____ cm
	○	!	
	○	BH: Encosto com altura ajustável (std. 35-41 cm)	Altura selecionada BH-d: _____ cm
			Altura máxima BH-max: _____ cm
			Altura mínima BH-min: _____ cm
	○	RA: Eixo traseiro fixo (std. 8 cm)	
	○	!	
	○	RA: Eixo traseiro ajustável (W5 ajustável, de 3-13 cm, W5 S de 6-9 cm)	RA: _____ cm
69100001010? 700€	□	HRA: Eixo traseiro adicional, para uso com handbike	HRA: _____ cm
610000001009 610000??0001 245€	○	Tubos de assento totalmente retos	
	○	!	
	○	ES: Assento ergonómico (std. 12 cm)	ES: _____ cm
Std. otimizaÁ do para produção	□	BF: Distância do encosto à região frontal do tubo de apoia-pés (std. 60 cm)	BF: _____ cm
	□	BC: Distância do encosto ao centro de rotação da forqueta (std. BF - 10 cm)(Dalton FD + 8 cm)	BC: _____ cm
	□	CW: Distância entre os rodízios (std. FF + 15 cm = 4")	CW: _____ cm
	□	TW: Largura total incluindo rodas (SW mínima + 17 cm, C = 1°)	TW: _____ cm
Comentários			



! Chassis dianteiro (obrigatório)			
Configuração base é U-V, e FF depende da largura do assento, do seguinte modo: SW/FF : 36/25,5 – 38/25,5 – 40/27,5 – 42/29,5 – 45/32,5 – 48/35,5 cm			
<input type="radio"/>	FF: Chassis dianteiro U-V (std.)		FF: _____ cm
!	FB: Comprimento do tubo até à dobra frontal do chassis dianteiro		FB: _____ cm
<input type="radio"/>	FF: Chassis dianteiro U		FF: _____ cm
!	DF: Comprimento do tubo de assento até à dobra interna(std. 30 cm)(FD máx. - 9 cm)		DF: _____ cm
<input type="radio"/>	Alternativa a FF e DF: Chassis U acompanha o tubo de assento reto / sem dobras (SW - 5 cm)		
<input type="radio"/>	FF: Chassis dianteiro V (plataforma de patim soldada e fixa ou ajustável em ângulo)		FF: _____ cm



#1 Chassis U-V



#2 Chassis U



#3 Chassis V



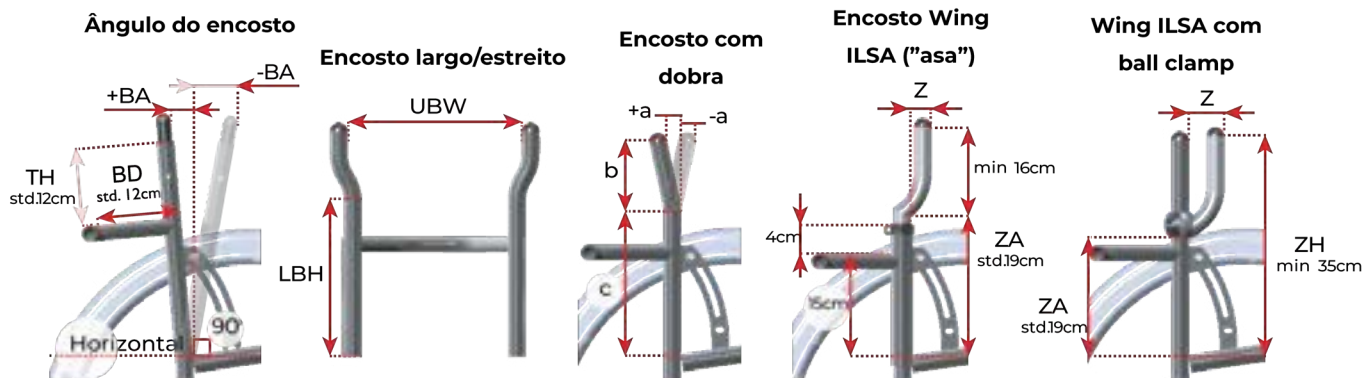
#4 Anti-queda



#5 Anti-queda E300

Anti-queda (escolha recomendada)			
8861101013?? 310 €	<input type="checkbox"/>	Anti-queda rebatível - Direita	Recomendado para utilizadores até 120kg
8861101013?? 310 €	<input type="checkbox"/>	Anti-queda rebatível - Esquerda	
8861101013?? 415 €	<input type="checkbox"/>	Anti-queda reforçado W5 E300 - Direita	Recomendado para utilizadores acima de 120kg (W5 XXL)
8861101013?? 415 €	<input type="checkbox"/>	Anti-queda reforçado W5 E300 - Esquerda	
	!	AF: Altura até ao solo	AF: _____ cm
		AW: Distância ao eixo	AW: _____ cm
886110102001 310 €	<input type="checkbox"/>	Anti-queda montado ao centro (apenas para eixo traseiro soldado) (Tubo soldado, posterior)	

Comentários	
--------------------	--



! Sistema de encosto (obrigatório)

813100050???	<input type="radio"/>	Encosto fixo, soldado	BA: _____ cm
813100051???	<input type="radio"/>	Encosto reclinável para trás $\pm 4^\circ$ (std.) (#1)	
691000010130	<input type="checkbox"/>	Bracket para bloqueio da inclinação do encosto (Apenas encosto reclinável) (#2)	
813100053???	<input type="radio"/>	Encosto leve rebatível (SW apenas números inteiros, em cm; SW máx. 40) (Peso máx. utilizador 80 kg) (#3)	
0 €		SW-s: Largura de assento entre os suportes laterais, para encosto reclinável, SW+14mm (desnecessário para suportes laterais rebatíveis)	

81220020000?	<input type="checkbox"/>	Encosto estreito	NB: Encosto largo indisponível quando este é rebatível	UBW: _____ cm
235 €	<input type="checkbox"/>	Encosto largo		LBH: _____ cm

812200200020	<input type="checkbox"/>	a: Dobra do encosto para trás (+)	a: _____ cm
140 €	<input type="checkbox"/>	a: Dobra do encosto para a frente (-)	b: _____ cm
		b: Comprimento da parte superior, dobrada, dos tubos do encosto	c: _____ cm
		c: Distância do assento à dobra do encosto	

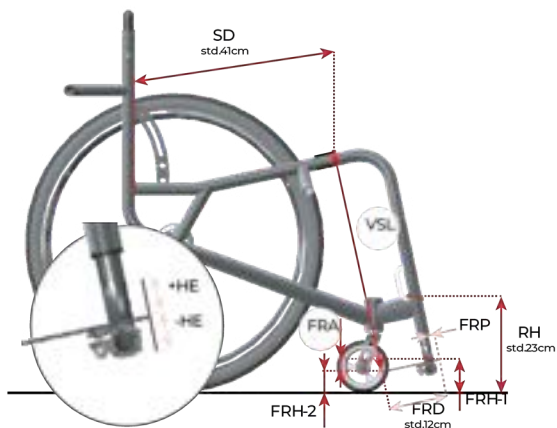
<input type="checkbox"/>	!	Formato do suporte do encosto (Standard)	BD: Profundidade do suporte de encosto (std. 12 cm)	BD: _____ cm
<input type="checkbox"/>		Formato do suporte do encosto (Curvo)	BD: Profundidade do suporte de encosto (std. 12 cm)	TH: _____ cm


8122002001??	<input type="radio"/>	Encosto standard (sem ILSA)	Z: Prof. 0 cm <input type="checkbox"/> Z: Prof. 3 cm <input type="checkbox"/> Z: Prof. 5 cm <input type="checkbox"/> Z: Prof. 7 cm <input type="checkbox"/> Z: Prof. 10cm <input type="checkbox"/> ZH: _____ cm
535 €	<input type="radio"/>	Encosto Wing ILSA: Suporte de costas multi-ajustável integrado (#4)	
8122002001??	<input type="radio"/>	Encosto Wing ILSA: Com ball clamp (preencher ZH, std. BH) (#5)	
690 €	<input type="radio"/>	Encosto Wing ILSA: HAWK (apenas tamanho std.) (#6)	
82501000????	<input type="radio"/>	ZA: Altura do assento à dobra inicial, encosto ILSA (min. 19 cm)	
535 €			
8122002001??	<input type="radio"/>	Encosto ILSA Wing ILSA Personalizado: Integrado	Z: _____ cm
890 €	<input type="radio"/>	Encosto ILSA Wing ILSA Personalizado: Com ball clamp	ZH: _____ cm
8122002001??	<input type="radio"/>		
890 €			





#1 Encosto reclinável #2 Encosto c/ bloqueio de incl. #3 Encosto leve #4 Encosto Wing ILSA #5 Encosto ILSA com clamp #5 Encosto ILSA Hawk

Comentários	
--------------------	--
















! Apoia-pés (obrigatório)	
! Selecionar Apenas Uma Opção	<input type="radio"/> VSL: Comprimento desde o final do estofo de assento até à extremidade mais interna do apoia-pés (std. 39-45 cm) VSL/USL: ____ cm
	<input type="radio"/> FRH: Altura do apoia-pés (Em alternativa a VSL/LLL) FRH-1: ____ cm FRH-2: ____ cm
! Apenas Uma Opção	<input type="radio"/> Apoia-pés ajustável em altura (-) acima (std. -3 cm) <input type="checkbox"/> -1,5 <input type="checkbox"/> -3 (+) abaixo (std. +3cm) <input type="checkbox"/> +1,5 <input type="checkbox"/> +3
	<input type="radio"/> Apoia-pés de altura fixa (soldadura)
8200FF00FR00 0 € 135 €	<input type="radio"/> 1. Apoia-pés, patim ajustável em ângulo FRD 12cm std. <input type="radio"/> 1. Apoia-pés, patim ajustável em ângulo FRD 16cm std.
82??99000000 300€	<input type="radio"/> 1. Medida configurável de apoia-pés, máx. FRD 20 cm FRD ____ cm
829999020004 365 €	<input type="radio"/> 1. Medida configurável de apoia-pés (max. FRD 20 cm) com dobra HE: Altura da dobra do apoia-pés configurável HE: ____ ±cm
8299990000?9 0 €	<input type="radio"/> 2. Apoia-pés, aberto com dois tubos
8299990100?1 260€	<input type="radio"/> 3. Patim soldado ao apoia-pés FRD: ____ cm
8299990100?5 215 €	<input type="radio"/> 4. Patim aparafusado ao apoia-pés, com patilhas FRA: ____ cm
8299990100?3 500€	<input type="radio"/> 5. Patim rebatível para trás (FRD min 15 cm) FRDstd.12 cm FRA std. 1 cm
829999200005 0 €	<input type="radio"/> 6. Patins duplos rebatíveis e ajustáveis em ângulo, com profundidade 13 cm (std.)
835050001001 935 € 935 €	<input type="checkbox"/> 7. Apoia-pés com elevação (Lado direito) <input type="checkbox"/> 7. Apoia-pés com elevação (Lado esquerdo)
829999020090 220 €	<input type="checkbox"/> Patim em carbono
835099210001 65 €	<input type="radio"/> Sim <input type="radio"/> Não (std.) ! Patim em borracha !
829999012001 35 €	<input type="checkbox"/> HE: Altura da extremidade dobrada do patim (apenas para patins 2, 3, 4, 5) HE: ____ ±cm FRP: Parte opcional do patim anterior ao tubo U, (std. 1, 3, 5 cm) FRP: ____ cm
691000010001 65 €	<input type="checkbox"/> RH: Altura até anéis soldados para cinto de posicionamento das pernas. RH: ____ cm
825000000003 120 €	<input type="checkbox"/> Apoia-pés reforçado para FreeWheel (apenas para patins 2, 3, 4) (Nota: FRD: 8-15 cm & FRH máx. 12cm & FRA 1cm) Tubos assento Ø30 e tubos apoia-pés Ø22
840710001010 845€	<input type="checkbox"/> FreeWheel 

Comentários	
--------------------	--

! Estofos (obrigatório)			
	Estofa de encosto standard		
	Estofa p/ encosto mais largo, para costas mais <input type="checkbox"/> 1+ <input type="checkbox"/> 2+ <input type="checkbox"/> 3+ <input type="checkbox"/> 4+ <input type="checkbox"/> 5+		
761000000010 235 €	<input type="checkbox"/>	Bolso na região inferior do estofa de encosto	
710000000001 0 €	<input type="radio"/>	Estofa em tecido 3D Preto (removível) c/ logótipo (Std.)	
710099990010 420 €	<input type="radio"/>	Estofa em pele, preto, sem logótipo	
710099990012 450 €	<input type="radio"/>	Estofa em pele, vermelho, sem logótipo	
710099990013 450 €	<input type="radio"/>	Estofa em pele, azul, sem logótipo	
710099990011 450 €	<input type="radio"/>	Estofa em pele, branco, sem logótipo	
710099990001 0 €	<input type="radio"/>	Estofa em pele, preto, nos cantos superiores da "asa" (preto std.)	
710099990003 175 €	<input type="radio"/>	Estofa em pele, vermelho, nos cantos superiores da "asa"	
710099990004 175 €	<input type="radio"/>	Estofa em pele, azul, nos cantos superiores da "asa"	
710099990002 175 €	<input type="radio"/>	Estofa em pele, branco, nos cantos superiores da "asa"	
710099990000 0 €	<input type="radio"/>	Sem pele nos cantos superiores da "asa"	
750000009000 255 €	<input type="checkbox"/>	Almofada de assento W-fit: almofada sob medida	!
- 0 €	<input type="checkbox"/>	Capa tricotada em 3D (preto, std.)	Larg./Profund. _____ cm/ _____ cm
750000000005 65 €	<input type="checkbox"/>	Capa de incontinência	Espessura <input type="checkbox"/> 5 cm (Std.) <input type="checkbox"/> 7 cm
			Rigidez <input type="checkbox"/> Média (Std.) <input type="checkbox"/> Rígida
	<input type="radio"/>	Sem estofa de encosto	
	<input type="checkbox"/>	Sem almofada	
	<input type="checkbox"/>	Sem capa de encosto	

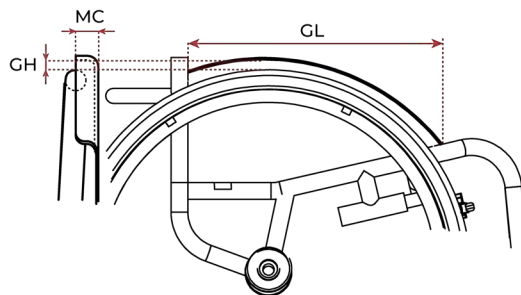
Solução personalizada para estofa	
Descrição	Desenho

<input type="radio"/>		Travões (escolha recomendada)	
885110101001 0 €	<input type="radio"/>	Travões push-action, em alumínio	
885110101003 0 €	<input type="radio"/>	Travões push-action, em alumínio, c/ agarra	
885110111001 190 €	<input type="radio"/>	Travões pull-activated, em alumínio	
885110122002 60 €	<input type="checkbox"/>	Pegas de extensão – Esquerda - para alumínio	
88511012200?	<input type="checkbox"/>	Pegas de extensão – Direita - para alumínio	
120 €	<input type="checkbox"/>	Pegas de extensão – Esquerda e direita - para alumínio	
885110201009 150 €	<input type="radio"/>	Bloqueadores de rodas Scissor, com mola	
885110200909 190 €	<input type="radio"/>	Bloqueadores de rodas Scissor, sem mola	
885110101101 190 €	<input type="radio"/>	Travões push-activated (plasticfibre)	
885110111101 190 €	<input type="radio"/>	Travões ativados por tração (plasticfibre)	
951519204000 85 €	<input type="checkbox"/>	Pegas de extensão – Esquerda - para alumínio	
170 €	<input type="checkbox"/>	Pegas de extensão – Direita - para alumínio	
	<input type="checkbox"/>	Pegas de extensão – Esquerda e direita - para alumínio	
885110201209 215 €	<input type="radio"/>	Bloqueador de rodas Sport Scissor (plasticfibre)	
885110201300 245 €	<input type="radio"/>	Travão Wing Scissor (alumínio)	
88511020130? 385 €	<input type="radio"/>	Travão Wing Scissor aparafusado ao chassis (apenas eixo traseiro soldado e W5SA)	
8400002072XX 430 €	<input type="radio"/> <input type="radio"/>	Bloq. de rodas Ottobock ativado por uma mão (direita)	
951500020019 70 €	<input type="checkbox"/>	Conjunto de agarras de travão Ø25 - Ø19 (extra)	
951519300007 70 €	<input type="checkbox"/>	Conjunto de agarras de travão Ø30 - Ø19 (extra)	
691000020001 160 €	<input type="checkbox"/>	Tubos suplementares soldados ao chassis, para bloqueio	
Comentários			

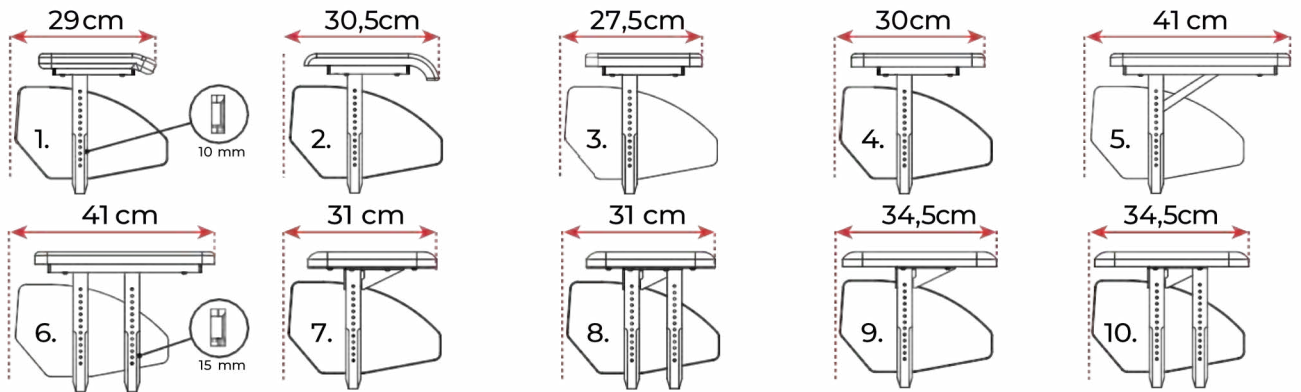
Salva-roupa				
				
881000100003 0 €	<input type="radio"/> Std. Dibond			
881000600003 0 €	<input type="radio"/> Std. ABS			
881000?0000 325 €	<input type="radio"/> ABS Pers.	<input type="radio"/> ABS Pers.		
88100010000? 0 €	<input type="radio"/> Dibond Pers.	<input type="radio"/> Dibond Pers.		
88100040000? 250 €	<input type="radio"/> Alumínio (s/ guarda-lamas)	<input type="radio"/> Alumínio (s/ guarda-lamas)	<input type="radio"/> Alumínio (s/ guarda-lamas)	
8810005000?? 710 €	<input type="radio"/> Alumínio (c/ guarda-lamas)	<input type="checkbox"/> Natureza <input type="checkbox"/> Preto <input type="checkbox"/> Vermelho <input type="checkbox"/> Azul <input type="checkbox"/> Verde <input type="checkbox"/> Bronze Alumínio (c/ guar- da-lamas) Escolher cor do parafuso	<input type="radio"/> Alumínio (c/ guarda-lamas)	
88100020000? 725 €	<input type="radio"/> Carbono (s/ guarda-lamas)	<input type="radio"/> Carbono (s/ guarda-lamas)		
8810003000?? 800 €	<input type="radio"/> Carbono (c/ guarda-lamas)	<input type="checkbox"/> Natureza <input type="checkbox"/> Preto <input type="checkbox"/> Vermelho <input type="checkbox"/> Azul <input type="checkbox"/> Verde <input type="checkbox"/> Bronze Carbono (c/ guar- da-lamas) Escolher cor do parafuso		


	<input type="checkbox"/> Parafuso para fixar salva-roupa removíveis		
883124101014 235 €	<input type="checkbox"/> Consola ajustável para salva-roupa removíveis		
681000010002 65 €	<input type="checkbox"/> Kit de expansão em 1 cm p/ bracket removível (acresce 2 cm a SW)		
681000010052 65 €	<input type="checkbox"/> Tab adicional soldada para reforço do salva-roupa (aparafusado, dobrável ou soldado)		
7670000000?? 165 €	<input type="checkbox"/> Proteção térmica 3 mm <input type="checkbox"/> Proteção térm. 10 mm <input type="checkbox"/> Proteção térm. 20 mm	<input type="checkbox"/> Direita <input type="checkbox"/> Esquerda <input type="checkbox"/> Ambos os lados	Reduzirá a SW; deve aumentar a SW se necessário

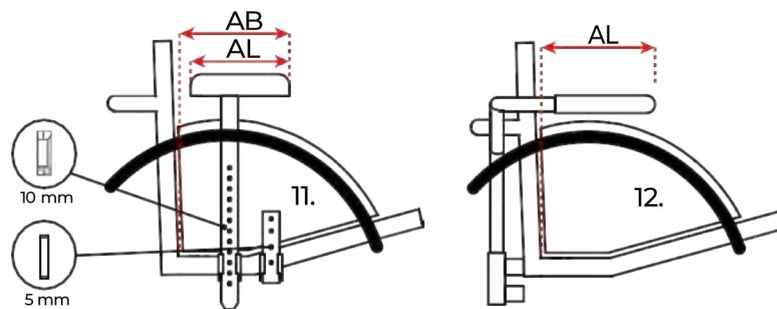
Medidas não opcionais para salva-roupa standard	<input type="checkbox"/> GH: Altura do pneu à parte inferior do salva-roupa (std. clearance de 10 mm) (pressão de pneus 8 bar)	GH:	_____ cm
	<input type="checkbox"/> GL: Comprimento do encosto à frente do salva-roupa	GL:	_____ cm
	<input type="checkbox"/> MC: Cobertura para guarda-lama (std. centro do pneu) (Máx. 4 cm com salva-roupa em carbono)	MC:	_____ cm



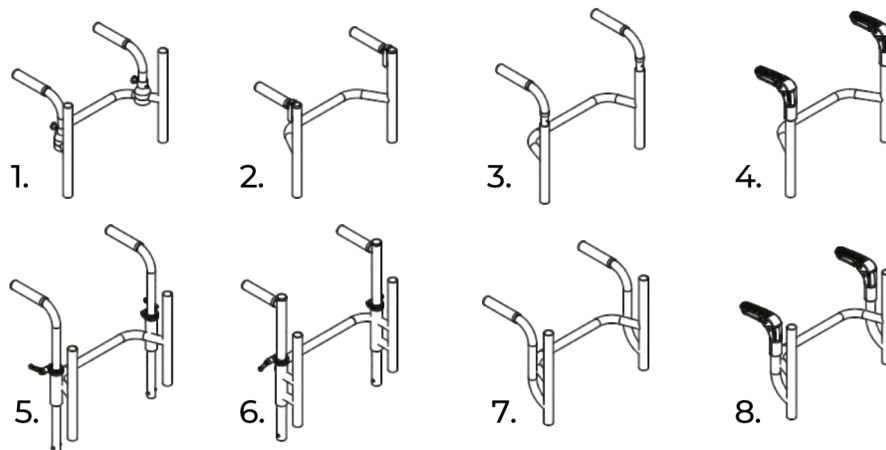
Comentários	
--------------------	--



Apoia-braços com salva-roupa em ABS			
881001000003 525 €	<input type="radio"/>	1. Almofada curta para apoia-braços, 23,5 cm (standard)	AB = 29 cm AL = 23,5 cm
881001100003 540 €	<input type="radio"/>	2. Almofada de 27,5 cm	AB = 30,5cm AL = 27,5 cm
881001200003 525 €	<input type="radio"/>	3. Almofada de 23,5 cm, com desvio 2 cm	AB = 27,5 cm AL = 23,5 cm
881001300003 550 €	<input type="radio"/>	4. Almofada de 27 cm, com desvio 2 cm	AB = 30 cm AL = 27 cm
881001?00003 790 € 930 €	<input type="radio"/>	5. Almofada longa de 37 cm, com desvio 2 cm	AB = 41 cm
	<input type="radio"/>	6. Almofada longa reforçada de 37 cm, com desvio 2 cm	AL = 37 cm
881001?00003 850 € 975 €	<input type="radio"/>	7. Almofada, em pele, de 26 cm, com largura 8 cm	AB = 31 cm
	<input type="radio"/>	8. Almofada reforçada, em pele, de 26 cm, com largura 8 cm	AL = 26 cm
881001?00003 850 € 975 €	<input type="radio"/>	9. Almofada de 31 cm, em pele, c/ largura 8 cm	AB = 34,5cm
	<input type="radio"/>	10. Almofada reforçada de 31 cm, em pele, c/ largura 8 cm	AL = 31 cm
681000010004 165 €	<input type="checkbox"/>	11. Pino duplo e reforço adicional para suportes laterais. (apenas para 1, 2, 3, 4, 5, 7, 9)	
681000010007 90 €	<input type="checkbox"/>	Kit de expansão em 1,5cm para sup. lat. removíveis (acresce 3 cm à largura do assento)	
883124101002 530 €	<input type="checkbox"/>	12. Apoia-braços rebatível, fixo ao encosto	AB opcional apenas para apoia-braços removível AL: _____cm
	<input type="checkbox"/>	! AS: Medida do apoia-braços ao assento (altura do apoia-braços)	AS: _____cm



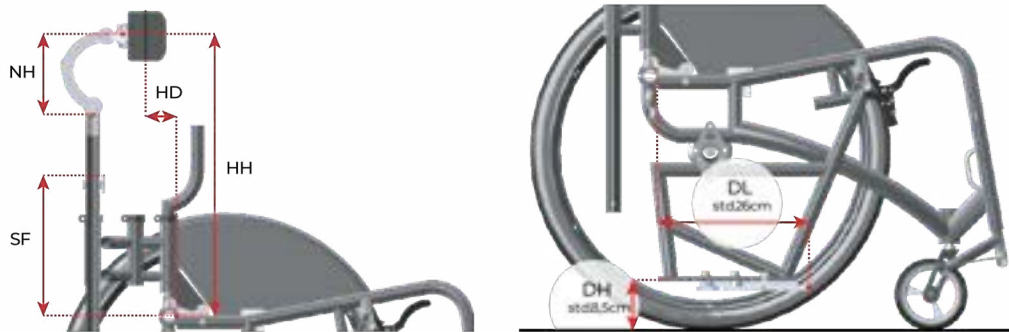
Comentários



		○ Punhos	
81310005??09 315 €	○	1.	Punhos com quick-release, altura de punhos fixa
81310005?106 300€	○	2.	Punhos fixados por parafuso, altura de encosto fixa
81310005?206 350 €			Punhos fixados por parafuso, altura de encosto ajustável
81310005?108 300€	○	3.	Punhos soldados, altura de encosto fixa
81310005?208 350 €			Punhos c/ altura de encosto variável
81310005?107 175 €	○	4.	Punhos dobráveis, montados no topo dos tubos de encosto, altura de encosto fixa
81310005?207 220€			Punhos dobráveis, montados no topo dos tubos de encosto, altura de encosto variável
81310005??02 500€	○	5.	Punhos ajustáveis (preencher PH) Ø22 mm (apenas para empurrar a cadeira)
81310005??03 500€	○	6.	Punhos ajustáveis (preencher PH) Ø25 mm (para elevação)
81310005??04 350 €	○	7.	Punhos soldados (tubos extra soldados no encosto) (preencher PH)
81310005??05 550 €	○	8.	Punhos dobráveis, fixados por parafusos (tubos extra soldados no encosto) (preencher PH)
		<p>Altura do solo à posição antecipada (não opcional para punhos com altura fixa); standard: adaptada ao encosto</p> <p style="text-align: right;">PH: _____cm</p>	



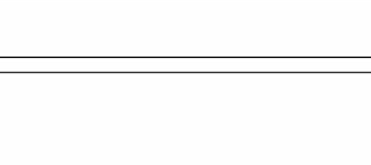
Nota: apenas compatível c/ ILSA Ballclamp

Comentários	
--------------------	--












Apoio de cabeça					
884100013001 230 €	<input type="radio"/>	Selecionar apenas uma opção	Cadeira preparada para inclusão de apoio de cabeça		
884100014007 330 €	<input type="radio"/>		Apoio de cabeça ajustável - escolher almofada abaixo (obrigatória para crash test)		
951000080130 85 €	<input type="checkbox"/>	!	Arredondado pequeno (23 x 10 x 4 cm)		NH: _____ cm
951000080131 105 €	<input type="checkbox"/>		Arredondado grande (30 x 14 x 4 cm)		
951000080141 105 €	<input type="checkbox"/>		Pequeno quadrado (14 x 8 x 5 cm)		HH: _____ cm
951000080142 105 €	<input type="checkbox"/>		Grande quadrado (22 x 10 x 5 cm)		
840000100831 170 €	<input type="checkbox"/>			OB Comfort Plus, Str. S (20 x 14 x 6 cm)	HD: _____ cm
840000100832 200 €	<input type="checkbox"/>			OB Comfort Plus, Str. M (25 x 15 x 6 cm)	
884100250100 180 €	<input type="checkbox"/>			SF: Acessório para fixação de cinto postural	SF: _____ cm

Fixação para transporte				
825000000001 275 €	<input type="checkbox"/>		Encosto com reforço adicional (obrigatório para crash test)	
887000200007 475 €	<input type="checkbox"/>		Quatro pontos de fixação para cinto de segurança	
887000200011 2.300 €	<input type="checkbox"/>		Encaixes para estação de ancoragem Dahl (standard para estação de ancoragem Dahl média, 8,5 cm)(DH: 6cm - 8,5cm - 10cm)	DL: _____ cm DH: _____ cm



Acessórios			
691000020027 265 €	<input type="checkbox"/>	Pedal auxiliar de ponta - Lado direito	
	<input type="checkbox"/>	Pedal auxiliar de ponta - Lado esquerdo	
886210101001 325 €	<input type="checkbox"/>	Duplo suporte p/ canadianas (2 x Ø47 mm) - Lado direito	
	<input type="checkbox"/>	Duplo suporte p/ canadianas (2 x Ø47 mm) - Lado esquerdo	
760000010077 65 € 60 €	<input type="checkbox"/>	Protetores de chassis duplos	
	<input type="checkbox"/>	Protetores de chassis em cruz no encosto	
761000000007 155 € 215 €	<input type="checkbox"/>	Saco para catéter - Pequeno	
	<input type="checkbox"/>	Saco para catéter - Grande	
771100000777 100 € 105 € 115 €	<input type="checkbox"/>	Faixa para perna, BodyPoint, Pequena, 32" (81 cm)	
	<input type="checkbox"/>	Faixa para perna, BodyPoint, Média, 36" (91 cm)	
	<input type="checkbox"/>	Faixa para perna, BodyPoint, Grande, 40" (101 cm)	
771100000747 100 €	<input type="checkbox"/>	Mochila BodyPoint (média)	
953001040120 100 €	<input type="checkbox"/>	Eixo quick-release com Tetra grip	

Comentários	
--------------------	--

Não <input type="radio"/>		Rodas dianteiras (Rodízios)	
860010201251	<input type="radio"/>	0 € Roda dianteira Skater, 125 mm	Std. LED
860010201000	<input type="radio"/>	0 € Roda dianteira Skater com luzes, 100 mm	
860010201001	<input type="radio"/>	0 € Roda dianteira Skater, 100 mm	
860010200801	<input type="radio"/>	0 € Roda dianteira Skater, 80 mm	
860010101401	<input type="radio"/>	0 € Roda dianteira cinza, Ø140 mm	29mm 40mm
860010101253	<input type="radio"/>	0 € Roda dianteira 5" cinza, 40 mm largura	
860010101251	<input type="radio"/>	0 € Roda dianteira 5" cinza, 29 mm largura	
860010101002	<input type="radio"/>	0 € Roda dianteira 4" cinza, 32 mm largura	
860010200910	<input type="radio"/>	170 € 5" em alumínio, 34 mm largura (Cinza)	
860010200900	<input type="radio"/>	170 € 4" em alumínio, 34 mm largura (Cinza)	
8600101015??	<input type="radio"/>	450€ 5" em carbono, 30 mm largura, brilhante (Preto)	
8600101015??	<input type="radio"/>	450€ 4" em carbono, 30 mm largura, brilhante (Preto)	
86001010201?	<input type="radio"/>	0 € 5", preto, fibra de plástico, 34 mm largura	
	<input type="radio"/>	0 € 4", preto, fibra de plástico, 34 mm largura	
	<input type="radio"/>	0 € 4", azuis, fibra de plástico, 34 mm largura	
8600101020??	<input type="radio"/>	0 € 4", vermelho, fibra de plástico, 34 mm largura	
	<input type="radio"/>	0 € 4", brancas, fibra de plástico, 34 mm largura	
	<input type="radio"/>	0 € 4", cinza, fibra de plástico, 34 mm largura	
860020000000	<input type="checkbox"/>	+50 € Anti-haircap para rodas em fibra de plástico	
86001020150?	<input type="radio"/>	310 € 6", cinza, alumínio, 36 mm, Froglegs Softroll	
860010201???	<input type="radio"/>	310 € 5", preto, alumínio, 36 mm, Froglegs Softroll	
	<input type="radio"/>	310 € 5", azul, alumínio, 36 mm, Froglegs Softroll	
	<input type="radio"/>	310 € 5", vermelho, alumínio, 36 mm, Froglegs Softroll	
	<input type="radio"/>	310 € 5", branco, alumínio, 36 mm, Froglegs Softroll	
	<input type="radio"/>	310 € 5", cinza, alumínio, 36 mm, Froglegs Softroll	
860010201???	<input type="radio"/>	310 € 4", preto, alumínio, 36 mm, Froglegs Softroll	
	<input type="radio"/>	310 € 4", azul, alumínio, 36 mm, Froglegs Softroll	
	<input type="radio"/>	310 € 4", vermelho, alumínio, 36 mm, Froglegs Softroll	
	<input type="radio"/>	310 € 4", branco, alumínio, 36 mm, Froglegs Softroll	
	<input type="radio"/>	310 € 4", cinza, alumínio, 36 mm, Froglegs Softroll	
860010201???	<input type="radio"/>	360€ 5", dourado, alumínio, 36 mm, Froglegs Softroll	OBS: Prazo de entrega mais alargado 
	<input type="radio"/>	360€ 5", roxo, alumínio, 36 mm, Froglegs Softroll	
	<input type="radio"/>	360€ 5", laranja, alumínio, 36 mm, Froglegs Softroll	
	<input type="radio"/>	360€ 5", verde, alumínio, 36 mm, Froglegs Softroll	
860010201???	<input type="radio"/>	360€ 4", dourado, alumínio, 36 mm, Froglegs Softroll	
	<input type="radio"/>	360€ 4", roxo, alumínio, 36 mm, Froglegs Softroll	
	<input type="radio"/>	360€ 4", laranja, alumínio, 36 mm, Froglegs Softroll	
	<input type="radio"/>	360€ 4", verde, alumínio, 36 mm, Froglegs Softroll	
<input type="radio"/>		Forqueta das rodas dianteiras	
	<input type="radio"/>	0 € Preto anodizado (Std.)	
	<input type="radio"/>	160 € Natureza/Cinza anodizado	
	<input type="radio"/>	160 € Vermelho anodizado	
	<input type="radio"/>	160 € Azul anodizado	
885201001001	<input type="checkbox"/>	550 € Pin locks para rodízios (ativados por cabos)	
862400001009	<input type="checkbox"/>	300€ Forquetas dianteiras com eixos quick-release (removíveis)	

Comentários

Não		Rodas raiadas					
	22"	24"	25"	26"			
85102??01009	<input type="radio"/>	<input type="radio"/>	<input type="radio"/>	<input type="radio"/>	0.-	Rodas raiadas standard	
85102?10100?	-	<input type="radio"/>	<input type="radio"/>	-	0.-	Rodas raiadas (raio radial)	
8510??101002	<input type="radio"/>	<input type="radio"/>	<input type="radio"/>	-	245€	Infinity Super Light 24 raios (peso máx. utilizador 80 kg)	
851124201009	-	<input type="radio"/>	-	-	450€	Rodas MTB 36 raios (aros motores e pneus incluídos)	
853728111019 853728111020 853728111021	<input type="radio"/>	<input type="radio"/>	-	<input type="radio"/>	780€	Travões de tambor com agarras bloqueáveis com cabos de ativação	! Bloqueio automat <input type="checkbox"/> Bloqueio manual <input type="checkbox"/>
853728111009 853728111010	<input type="radio"/>	<input type="radio"/>	-	-	1.250 €	Propulsão com uma só mão (rodas raiadas de 22" e 24")	! Direita <input type="checkbox"/> Esquerda <input type="checkbox"/>

Rodas Spinergy							
	22"	24"	25"	26"		Rodas em stock	
85352?101008		<input type="radio"/>	<input type="radio"/>	<input type="radio"/>	895€	Spinergy, preto, 12 raios, LX + Hub Cinza	
85352?101208		<input type="radio"/>	<input type="radio"/>	<input type="radio"/>	895€	Spinergy, azul, 12 raios, LX + Hub Preto	
85352?101508	-	<input type="radio"/>	<input type="radio"/>	<input type="radio"/>	895€	Spinergy, branco, 12 raios, LX + Hub Preto	
85352?101308		<input type="radio"/>	<input type="radio"/>	<input type="radio"/>	895€	Spinergy, vermelho, 12 raios, LX + Hub Preto	
85352?102108		<input type="radio"/>	<input type="radio"/>	<input type="radio"/>	895€	Spinergy, preto, 12 raios, LX + Hub Preto	
85352?101009		<input type="radio"/>	<input type="radio"/>	<input type="radio"/>	695€	Spinergy, preto, 18 raios, SPOX + Hub Cinza	
85352?101209		<input type="radio"/>	<input type="radio"/>	<input type="radio"/>	695€	Spinergy, azul, 18 raios, SPOX + Hub Preto	
85352?101509	-	<input type="radio"/>	<input type="radio"/>	<input type="radio"/>	695€	Spinergy, branco, 18 raios, SPOX + Hub Preto	
85352?101309		<input type="radio"/>	<input type="radio"/>	<input type="radio"/>	695€	Spinergy, vermelho, 18 raios, SPOX + Hub Preto	
85352?101?09		<input type="radio"/>	<input type="radio"/>	<input type="radio"/>	695€	Spinergy, preto, 18 raios, SPOX + Hub Preto	

Rodas por encomenda; tempo de entrega mais alargado; disponibilidade de cores OBS pode alterar consoante fabrico. Por favor contactar a Wolturnus para mais opções.

85352?101608	-	<input type="radio"/>	<input type="radio"/>	-	950€	Spinergy, laranja, 12 raios, LX + Hub Preto	
85352?101408		<input type="radio"/>	<input type="radio"/>	-	950€	Spinergy, amarelo, 12 raios, LX + Hub Preto	
85352?101808		<input type="radio"/>	<input type="radio"/>	-	950€	Spinergy, rosa, 12 raios, LX + Hub Preto	
85352?101708		<input type="radio"/>	<input type="radio"/>	-	950€	Spinergy, verde, 12 raios, LX + Hub Preto	
85362?241008		<input type="radio"/>	<input type="radio"/>	<input type="radio"/>	950€	Spinergy, preto, 24 raios, SLX + Hub Cinza	
85362?241208	-	<input type="radio"/>	<input type="radio"/>	<input type="radio"/>	950€	Spinergy, azul, 24 raios, SLX + Hub Preto	
85362?241508		<input type="radio"/>	<input type="radio"/>	<input type="radio"/>	950€	Spinergy, branco, 24 raios, SLX + Hub Preto	
85362?241308		<input type="radio"/>	<input type="radio"/>	<input type="radio"/>	950€	Spinergy, vermelho, 24 raios, SLX + Hub Preto	
85362?181008		<input type="radio"/>	<input type="radio"/>	<input type="radio"/>	950€	Spinergy, preto, 18 raios, SLX + Hub Cinza	
85362?181208	-	<input type="radio"/>	<input type="radio"/>	<input type="radio"/>	950€	Spinergy, azul, 18 raios, SLX + Hub Preto	
85362?181508		<input type="radio"/>	<input type="radio"/>	<input type="radio"/>	950€	Spinergy, branco, 18 raios, SLX + Hub Preto	
85362?181308		<input type="radio"/>	<input type="radio"/>	<input type="radio"/>	950€	Spinergy, vermelho, 18 raios, SLX + Hub Preto	

Comentários

	Não <input type="radio"/>				Pneus	
	22"	24"	25"	26"		
96622?010001	<input type="radio"/>	<input type="radio"/>	<input type="radio"/>	-	0 €	Schwalbe Right Run, cinza, 1" (Standard)
96622?01000?	<input type="radio"/>	<input type="radio"/>	<input type="radio"/>	<input type="radio"/>	65 €	Schwalbe Marathon Plus EVO, preto, 1"
96622?010009	<input type="radio"/>	<input type="radio"/>	<input type="radio"/>	<input type="radio"/>	140 €	Pneu maciço (PU), cinza, 1"
96622?010021	-	<input type="radio"/>	<input type="radio"/>	<input type="radio"/>	140 €	Pneu maciço (PU), preto, 1"
966224010013	-	<input type="radio"/>	-	-	65 €	Schwalbe Right Run Plus, 1"
96622?011008	-	<input type="radio"/>	-	-	65 €	Schwalbe Marathon, preto, 1-3/8"
966224010007	-	<input type="radio"/>	<input type="radio"/>	<input type="radio"/>	65 €	Schwalbe Marathon, cinza, 1-3/8"

	Não <input type="radio"/>				Aros motores	
85512?10200?	<input type="radio"/>	<input type="radio"/>	<input type="radio"/>	<input type="radio"/>	0 €	Aros motores em alumínio, cor natureza (Standard)
85512?102008	-	<input type="radio"/>	<input type="radio"/>	-	185 €	Aros motores em alumínio, preto Ø19 6L
85502?103009	-	<input type="radio"/>	<input type="radio"/>	<input type="radio"/>	170 €	Aros motores em aço inox
85552?000009	<input type="radio"/>	<input type="radio"/>	<input type="radio"/>	<input type="radio"/>	480€ 600 €	Driveringe em titânio
8554202?0601	<input type="radio"/>	<input type="radio"/>	<input type="radio"/>	<input type="radio"/>	315 €	Aros motores por fricção
8554262?0601	-	<input type="radio"/>	<input type="radio"/>	<input type="radio"/>	575 €	Curve L 6L Carbolife
8554272?0601	-	<input type="radio"/>	<input type="radio"/>	<input type="radio"/>	575 €	Curve L TG 6L Carbolife
8554282?0601	<input type="radio"/>	<input type="radio"/>	<input type="radio"/>	<input type="radio"/>	700€	Gekko 6L Carbolife, preto
9669282?0602	<input type="radio"/>	<input type="radio"/>	<input type="radio"/>	<input type="radio"/>	700€	Gekko S 6L Carbolife, preto
8554302?0601	<input type="radio"/>	<input type="radio"/>	<input type="radio"/>	<input type="radio"/>	700€	Quadro 6L Carbolife
8554502?060?	-	<input type="radio"/>	<input type="radio"/>	-	700€	Oval Wood S BIG, claro
8554502?060?	-	<input type="radio"/>	<input type="radio"/>	-	700€	Oval Wood S BIG, escuro

		<input type="radio"/>	Aros motores com montagem em posição curta (Std.)
	!	<input type="radio"/>	Aros motores com montagem em posição longa


85712?102009	<input type="checkbox"/>	<input type="checkbox"/>	<input type="checkbox"/>	<input type="checkbox"/>	170 €	Guardas p/ raios, transparentes
--------------	--------------------------	--------------------------	--------------------------	--------------------------	-------	---------------------------------

Comentários	
--------------------	--


Soluções e equipamento personalizados	
000000001104 100 €	<input type="checkbox"/> <p>MDR: Gestão e análise de risco de equipamentos ou soluções personalizadas em cadeiras de rodas ou outros dispositivos médicos. Necessário para soluções personalizadas e/ou combinações de equipamento, fabricadas, montadas ou preparadas pela Wolturnus A/S. Nota: nem todas as soluções standard ou validadas por MDR são mencionadas nesta order form. Por favor contactar a Wolturnus para mais informações. Preço de soluções pers. não incluído.</p> <p style="text-align: right;">EN ISO 14971</p>

Suporte elétrico


	Preparação	Instalação	Instalação e entrega	<p>Os preços OBS incluem apenas a preparação/instalação de suportes elétricos/handbikes e não os próprios suportes/handbikes. Este suplemento garante que o seu equipamento se adapta à cadeira da melhor forma possível. Se quiser que a sua cadeira seja instalada com o seu próprio equipamento, envie-o para Wolturnus em DK</p>		
--	-------------------	-------------------	-----------------------------	--	--	--

853728111062	<input type="checkbox"/>	<input type="checkbox"/>	<input type="checkbox"/>	595 €	Batec	
--------------	--------------------------	--------------------------	--------------------------	-------	-------	---


853728111061	<input type="checkbox"/>	<input type="checkbox"/>	<input type="checkbox"/>	595 €	Klaxon Klick	
--------------	--------------------------	--------------------------	--------------------------	-------	--------------	---

853727110001	<input type="checkbox"/>	<input type="checkbox"/>	<input type="checkbox"/>	1.240 €	24" E-Move	
853727110001	<input type="checkbox"/>	<input type="checkbox"/>	<input type="checkbox"/>	1.240 €	25" E-Move	
853727110002	<input type="checkbox"/>	<input type="checkbox"/>	<input type="checkbox"/>	1.240 €	24" E-Drive	
853727110002	<input type="checkbox"/>	<input type="checkbox"/>	<input type="checkbox"/>	1.240 €	25" E-Drive	

853728111?65	<input type="checkbox"/>	<input type="checkbox"/>	<input type="checkbox"/>	90 €	SmartDrive	
--------------	--------------------------	--------------------------	--------------------------	------	------------	---

853727110003	<input type="checkbox"/>	<input type="checkbox"/>	<input type="checkbox"/>	1.240 €	E-Motion 24" M15	
853727110004	<input type="checkbox"/>	<input type="checkbox"/>	<input type="checkbox"/>	1.240 €	E-Motion 24" M25	
853727110005	<input type="checkbox"/>	<input type="checkbox"/>	<input type="checkbox"/>	1.240 €	E-Twion 24"	
853727110007	<input type="checkbox"/>	<input type="checkbox"/>	<input type="checkbox"/>	1.240 €	E-fix 24"	

951099250460			<input type="checkbox"/>	200 €	Prepare for Alber Anti-tip Right
951099250560			<input type="checkbox"/>	200 €	Prepare for Alber Anti-tip Left

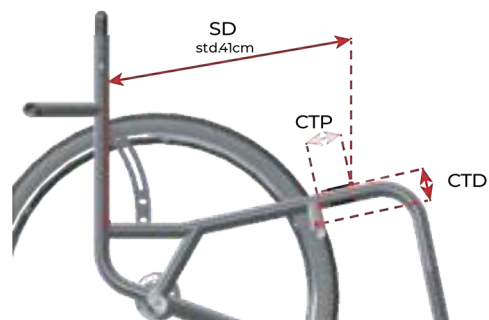
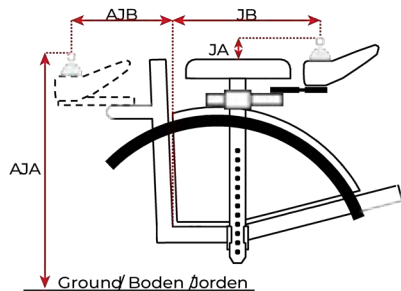
853728120000	<input type="checkbox"/>	<input type="checkbox"/>	<input type="checkbox"/>	225 €	Smooov	
--------------	--------------------------	--------------------------	--------------------------	-------	--------	---

Montagem do joystick

0 €		Apenas para sistemas de suporte com joystick	Direita (para utilizador)	<input type="checkbox"/>	JB: ____ cm
			Esquerda (para utilizador)	<input type="checkbox"/>	JA: ____ cm
			Direita (para auxiliar)	<input type="checkbox"/>	AJB: ____ cm
			Esquerda (para auxiliar)	<input type="checkbox"/>	AJA: ____ cm

Cruzeta personalizada reforçada para handbike (Ø25)

825000000007 110 €	<input type="checkbox"/>	Nota: Esta opção cancelará todos os pedidos de SD-min	CTP: Posicionamento da cruzeta (std. SD-min - 4 cm)	CTP: ____ cm
			CTD: Profundidade da cruzeta (std. 4, 5, 6 cm)	CTD: ____ cm



Comentários	
P.4	
P.5	
P.6	
P.8	
P.9	
P.10	
P.11	
P.12	



EM PARCERIA COM



WOLTURNUS

MORADA

Rua Santa Leocádia, 2735
4809-012 Sta. Leocádia de Briteiros
Guimarães - Portugal

CONTACTOS

Telefone: 00351 253 470 270
Fax.: 00351 253 470 278
E-mail: geral@aurumxxi.com